



T.C.  
**SÜLEYMANPAŞA**  
BELEDİYESİ

**2019 YILI**  
**MALİ DURUM VE**  
**BEKLENTİ RAPORU**

**2019 YILI**  
**SÜLEYMANPAŞA BELEDİYESİ**  
**MALİ DURUM VE BEKLENTİLER**  
**RAPORU**



Kamu kaynaklarının tanımlanmış standartlara uygun olarak etkili, ekonomik ve verimli kullanılmasını sağlayacak yasal ve yönetsel sistem ve süreçler şeklinde ifade edilen “**Kamu Mali Yönetimi**” çağdaş mali yönetim anlayışının vazgeçilmez unsurlarından birisi hâline gelmiştir.

Ülkemizde de yeni kamu mali yönetim anlayışı çerçevesinde 5018 sayılı Kamu Mali Yönetim ve Kontrol Kanunu ile sistem tüm kamu kurum ve kuruluşlarında uygulamaya geçilmiştir.

5018 sayılı Kamu Mali Yönetimi ve Kontrol Kanununun 30. maddesinde, genel yönetim kapsamındaki idarelerin, ilk altı aylık bütçe uygulama sonuçları, ikinci altı aya ilişkin beklentiler ve hedefler ile faaliyetlerini Temmuz ayı içinde kamuoyuna açıklayacakları hükme bağlanmıştır.

Söz konusu düzenleme ile kamu hizmetlerinin yürütülmesinde ve bütçe uygulamalarında saydamlığın ve hesap verilebilirliğin artırılması ve kamuoyunun kamu idareleri üzerindeki genel denetim ve gözetim fonksiyonunun gerektiği şekilde gerçekleştirilmesi amaçlanmıştır.

Bu amaç doğrultusunda, Süleymanpaşa Belediyemizin yılın ilk altı aylık dönemine ilişkin bütçe uygulama sonuçlarının, ikinci altı aya ilişkin beklentileri ve hedefleri ile yapılması planlanan faaliyetlerinin yer aldığı “**2019 Yılı Kurumsal Mali Durum ve Beklentiler Raporu**” kamuoyunun bilgisine sunulmuştur.

Sunmuş olduğumuz bu raporun; tüm kamuoyuna ve ilgililerine Belediyemizin, 2019 yılı ilk altı aylık mevcut durumu ve ikinci altı aylık dönemi beklentilerine ait aydınlatıcı bilgiler sunarak, faydalı olması dileğiyle saygılarımı sunarım.



Cüneyt YÜKSEL

**Süleymanpaşa Belediye Başkanı**

## İÇİNDEKİLER

I. OCAK – HAZİRAN 2019 DÖNEMİ BÜTÇE UYGULAMA SONUÇLARI.....	6
A. Bütçe Giderleri.....	6
2019 Yılı İlk 6 Aylık Müdürlük Bazında Gider Gerçekleşmesi.....	8
01. Personel Giderleri.....	9
02. Sosyal Güvenlik Kurumlarına Devlet Primi Giderleri.....	10
03. Mal ve Hizmet Alım Giderleri.....	11
04. Faiz Giderleri.....	12
05. Cari Transferler.....	13
06. Sermaye Giderleri.....	14
07. Sermaye Transferleri.....	15
08. Borç Verme.....	16
09. Yedek Ödenek.....	16
B. Bütçe Gelirler.....	17
C. Finansman.....	19
II. OCAK – HAZİRAN 2019 DÖNEMİNDE YÜRÜTÜLEN FAALİYETLER.....	21
III. TEMMUZ-ARALIK 2019 DÖNEMİNE İLİŞKİN BEKLENTİ VE HEDEFLER.....	31
A. Bütçe Giderleri.....	31
01. Personel Giderleri.....	32
02. Sosyal Güvenlik Kurumlarına Devlet Primi Giderleri.....	32
03. Mal ve Hizmet Alım Giderleri.....	32
04. Faiz Giderleri.....	32
05. Cari Transferler.....	32
06. Sermaye Giderleri.....	32
07. Sermaye Transferleri.....	32
B. Bütçe Gelirleri.....	33
IV. TEMMUZ- ARALIK 2019 DÖNEMİNDE YÜRÜTÜLECEK FAALİYETLER.....	33
V. EK :1 BÜTÇE GİDERLERİNİN GELİŞİMİ .....	36
VI EK:2 BÜTÇE GELİRLERİNİN GELİŞİMİ.....	38

Tablo 1. 2018 Gerçekleşmeleri ile 2019 Başlangıç Ödeneği Gelişimi.....	6
Şekil 1: 2018 Gider Gerçekleşmesi - 2019 Başlangıç Ödeneği.....	6
Tablo 2: 2018 ve 2019 Yılları Ocak – Haziran Dönemi Bütçe Giderleri Gerçekleşmeleri...7	
Şekil 2. 2018 – 2019 Yılları Gider Gerçekleşmeleri.....	7
Tablo 3: 2018 – 2019 Personel Giderleri Gerçekleşmeleri.....	9
Şekil 3: 2018 – 2019 Personel Giderleri Değişimi.....	9
Tablo 4 : 2018 – 2019 Sosyal Güvenlik Kurumlarına Devlet Primi Giderleri Gerçekleşmeleri.....	10
Şekil 4 : 2018 – 2019 Sosyal Güvenlik Kurumlarına Devlet Primi Giderleri Değişimi.....	10
Tablo 5. 2018 - 2019 Mal ve Hizmet Alım Giderleri.....	11
Şekil 5 : 2018 – 2019 Mal ve Hizmet Alım Giderleri Değişimi.....	11
Tablo 6: 2018 – 2019 Faiz Giderleri.....	12
Şekil 6: 2018 - 2019 Faiz Giderleri Değişimi.....	12
Tablo 7. 2018 - 2019 Cari Transfer Giderleri.....	13
Şekil 7: 2018 - 2019 Cari Transfer Giderleri Değişimi.....	13
Tablo 8. 2018 - 2019 Sermaye Giderleri.....	14
Şekil 8: 2018 - 2019 Sermaye Giderleri Değişimi.....	14
Tablo 9. 2018 - 2019 Sermaye Transferleri.....	15
Şekil 9: 2018 - 2019 Sermaye Transferleri Değişimi.....	15
Tablo 10. 2018 - 2019 Yedek Ödenek.....	16
Şekil 10 : 2018 - 2019 Yedek Ödenek Değişimi .....	16
Tablo 11: 2019 Yılı Bütçe Tahmini.....	17
Tablo 12 : 2018 – 2019 Yılı Bütçe Gelirleri Gerçekleşme Tablosu.....	17
Şekil 11: 2018 Yılı Gerçekleşen Gelirin 2019 Yılı Hedeflenen Bütçe Geliri Karşılaştırması.....	18
Şekil 12: 2018 – 2019 Ocak – Haziran Bütçe Gelirleri Gerçekleşme Tablosu.....	18
Tablo 13 : 2019 Yılı İlk 6 Aylık Bütçe Gelirleri Gerçekleşme Tablosu .....	20
Tablo 14 : 2019 Yılı İlk 6 Aylık Bütçe Giderleri Gerçekleşme Tablosu.....	20
Tablo 15 : 2019 Yılı Bütçe Giderleri ve Yılsonu Gerçekleşme Tahminleri.....	31
Şekil 13: 2019 Yılı Bütçe Giderleri Gerçekleşme ve Tahminleri .....	31
EK :1 .....	36
EK: 2.....	38

## I. OCAK – HAZİRAN 2019 DÖNEMİ BÜTÇE UYGULAMA SONUÇLARI

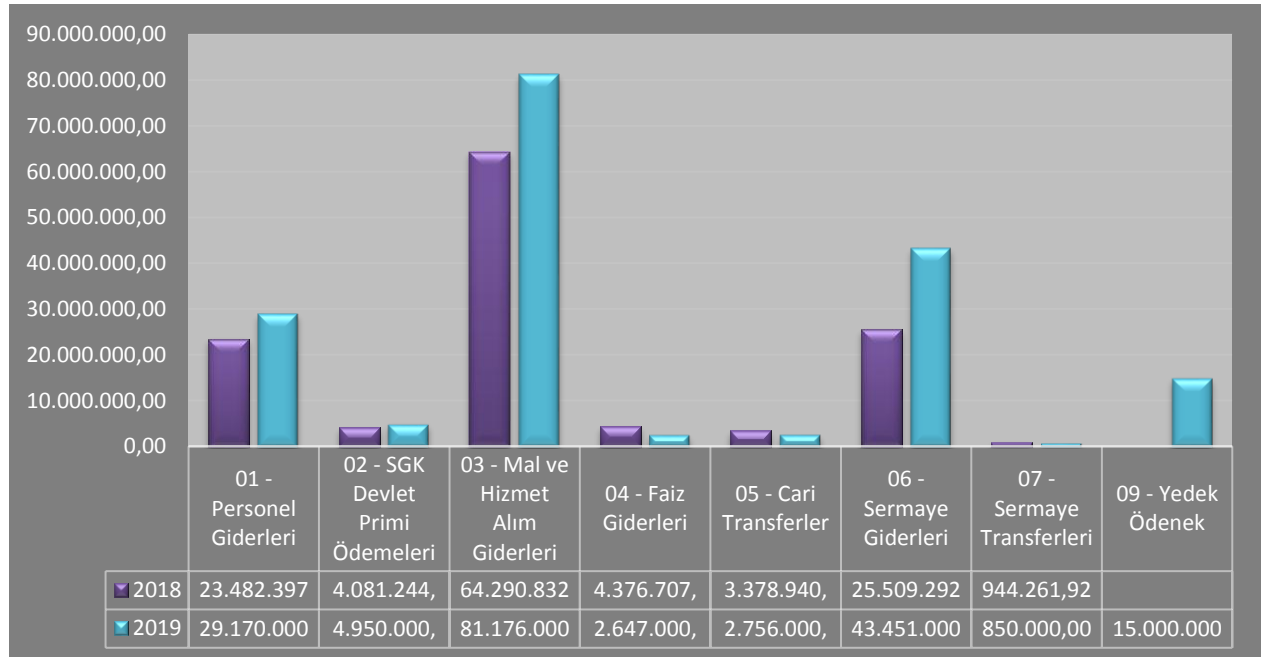
### A. BÜTÇE GİDERLERİ

2018 Yılı için öngörülen toplam 141.500.000,00TL gider bütçesinden 126.063.676,66 TL gider gerçekleşmiştir. 2019 Mali Yılına ait giderlerde kullanılmak üzere Belediyemizce toplam 180.000.000,00TL ödenek ayrılmıştır. 2019 Yılı için öngörülen başlangıç ödeneklerinde 2018 yılında gerçekleşen giderlere göre % 42,78 artış olmuştur.

Tablo 1. 2018 Gerçekleşmeleri ile 2019 Başlangıç Ödeneği Gelişimi

Bütçe Tertibi	2018	2019	Artış Oranı %
	Gider Gerçekleşmeleri	Başlangıç Ödeneği	
01 - Personel Giderleri	23.482.397,73	29.170.000,00	24,22
02 - SGK Devlet Primi Ödemeleri	4.081.244,76	4.950.000,00	21,29
03 - Mal ve Hizmet Alım Giderleri	64.290.832,36	81.176.000,00	26,26
04 - Faiz Giderleri	4.376.707,25	2.647.000,00	-39,52
05 - Cari Transferler	3.378.940,27	2.756.000,00	-18,44
06 - Sermaye Giderleri	25.509.292,37	43.451.000,00	70,33
07 - Sermaye Transferleri	944.261,92	850.000,00	-9,98
09 - Yedek Ödenek		15.000.000,00	0,00
<b>TOPLAM</b>	<b>126.063.676,66</b>	<b>180.000.000,00</b>	<b>42,78</b>

Şekil 1: 2018 Gider Gerçekleşmesi - 2019 Başlangıç Ödeneği



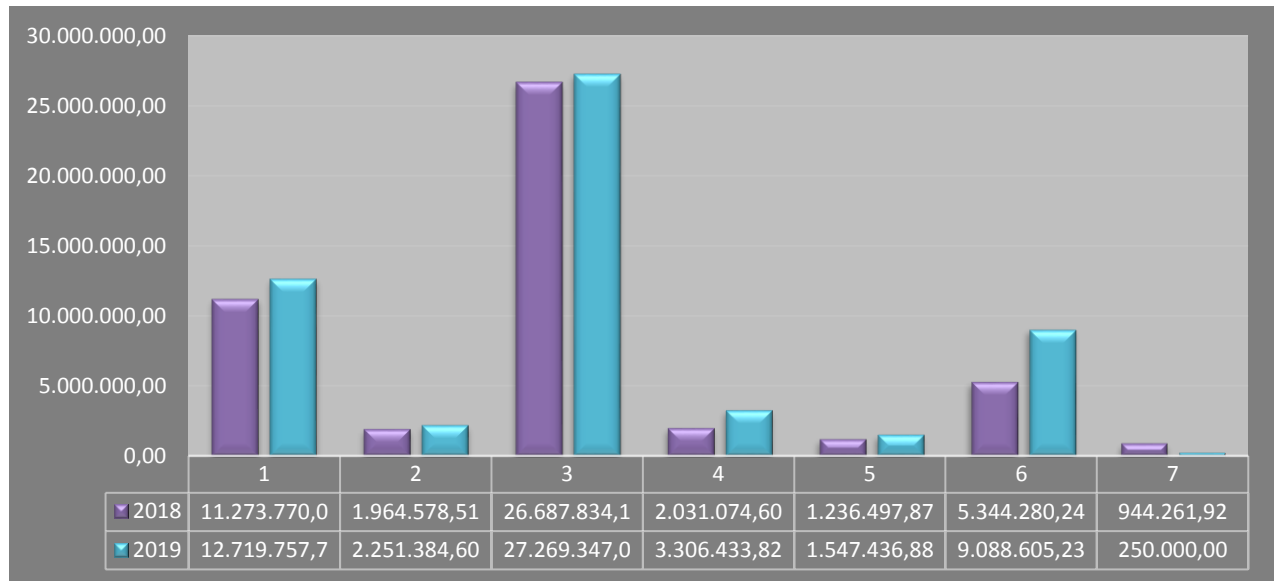
2018 Mali yılı bütçe gider gerçekleřmeleri, Bütçe Giderlerinin Geliřim Tablosunda belirtildiđi gibi 126.063.676,66TL olarak gerekleřmiřtir. 2018 yıl sonu gerekleřmelerinin % 39,25' i Ocak – Haziran dneminde gerekleřmiřtir. 2019 Mali Yılı Ocak – Haziran dnemi iin ilk altı aylık bütçe giderleri toplamı 56.432.965,25TL olarak gerekleřmiř olup, bu dnemde bütenin kullanım oranı %31,35 olmuřtur.

2018 ve 2019 yılları ödeneklerin Ocak – Haziran dnemi sonu itibariyle fiili gerekleřmelerine iliřkin ayrıntılı veriler ařađıdaki tabloda ve Ek-1'de gösterilmiřtir.

**Tablo 2: 2018 ve 2019 Yılları Ocak – Haziran Dnemi Bütçe Giderleri Gerekleřmeleri**

Bütçe Tertibi	2018	2018	2019	Gider Gerekleřtirmeleri				Artıř Oranı %
				Ocak - Haziran Dnemi		Oran %		
				Başlangı Ödeneđi	Gider Gerekleřmeleri	2018	2019	
01 - Personel Giderleri	28.732.000,00	23.482.397,73	29.170.000,00	11.273.770,07	12.719.757,72	48,01	43,61	12,83
02 - SGK Devlet Primi Ödemeleri	4.519.000,00	4.081.244,76	4.950.000,00	1.964.578,51	2.251.384,60	48,14	45,48	14,60
03 - Mal ve Hizmet Alım Giderleri	58.103.000,00	64.290.832,36	81.176.000,00	26.687.834,14	27.269.347,00	41,51	33,59	2,18
04 - Faiz Giderleri	1.830.000,00	4.376.707,25	2.647.000,00	2.031.074,60	3.306.433,82	46,41	124,91	62,79
05 - Cari Transferler	2.260.000,00	3.378.940,27	2.756.000,00	1.236.497,87	1.547.436,88	36,59	56,15	25,15
06 - Sermaye Giderleri	34.446.000,00	25.509.292,37	43.451.000,00	5.344.280,24	9.088.605,23	20,95	20,92	70,06
07 - Sermaye Transferleri	610.000,00	944.261,92	850.000,00	944.261,92	250.000,00	100,00	29,41	-73,52
09 - Yedek Ödenek	11.000.000,00	0	15.000.000,00	0,00	0,00	0,00	0,00	0,00
<b>TOPLAM</b>	<b>141.500.000,00</b>	<b>126.063.676,66</b>	<b>180.000.000,00</b>	<b>49.482.297,35</b>	<b>56.432.965,25</b>	<b>39,25</b>	<b>31,35</b>	<b>14,05</b>

**řekil 2. 2018 – 2019 Yılları Gider Gerekleřmeleri**



## 2019 YILI İLK 6 AYLIK MÜDÜRLÜK BAZINDA GİDER GERÇEKLEŞMELERİ

İLGİLİ HARCAMA BİRİMİ	2019 YILI		
	BÜTÇE İLE VERİLEN (TL)	ÖDENEN BÜTÇE GİDERİ (TL)	GERÇEKLEŞME ORANI (%)
BASIN YAYIN VE HALKLA İLİŞKİLER MÜDÜRLÜĞÜ	9.466.013,00	3.530.007,44	37,29
BİLGİ İŞLEM MÜDÜRLÜĞÜ	6.740.925,00	1.181.119,77	17,52
DESTEK HİZMETLERİ MÜDÜRLÜĞÜ	5.945.027,00	2.976.693,54	50,07
EMLAK VE İSTİMLAK MÜDÜRLÜĞÜ	4.539.333,00	275.323,91	6,07
ETÜT PROJE MÜDÜRLÜĞÜ	3.718.000,00	394.411,61	10,61
FEN İŞLERİ MÜDÜRLÜĞÜ	65.046.111,00	18.235.795,53	28,04
HUKUK İŞLERİ MÜDÜRLÜĞÜ	1.404.000,00	553.923,92	39,45
İMAR VE ŞEHİRCİLİK MÜDÜRLÜĞÜ	3.665.500,00	3.485.648,39	95,09
İNSAN KAYNAKLARI VE EĞİTİM MÜDÜRLÜĞÜ	2.130.000,00	1.043.025,52	48,97
MALİ HİZMETLER MÜDÜRLÜĞÜ	21.801.000,00	5.452.991,68	25,01
MUHTARLIK İŞLERİ MÜDÜRLÜĞÜ	587.000,00	110.407,29	18,81
ÖZEL KALEM MÜDÜRLÜĞÜ	3.492.000,00	818.087,02	23,43
RUHSAT VE DENETİM MÜDÜRLÜĞÜ	2.185.000,00	786.119,63	35,98
SAĞLIK İŞLERİ MÜDÜRLÜĞÜ	4.970.000,00	1.981.299,34	39,87
SOSYAL YARDIM İŞLERİ MÜDÜRLÜĞÜ	5.396.000,00	1.728.776,09	32,04
TEFTİŞ KURULU MÜDÜRLÜĞÜ	220.600,00	114.078,47	51,71
TEMİZLİK İŞLERİ MÜDÜRLÜĞÜ	30.323.900,00	10.004.901,63	32,99
YAZI İŞLERİ MÜDÜRLÜĞÜ	2.413.000,00	1.186.740,71	49,18
ZABITA HİZMETLERİ MÜDÜRLÜĞÜ	5.956.591,00	2.573.613,76	43,21
<b>TOPLAM</b>	<b>180.000.000,00</b>	<b>56.432.965,25</b>	<b>31,35</b>



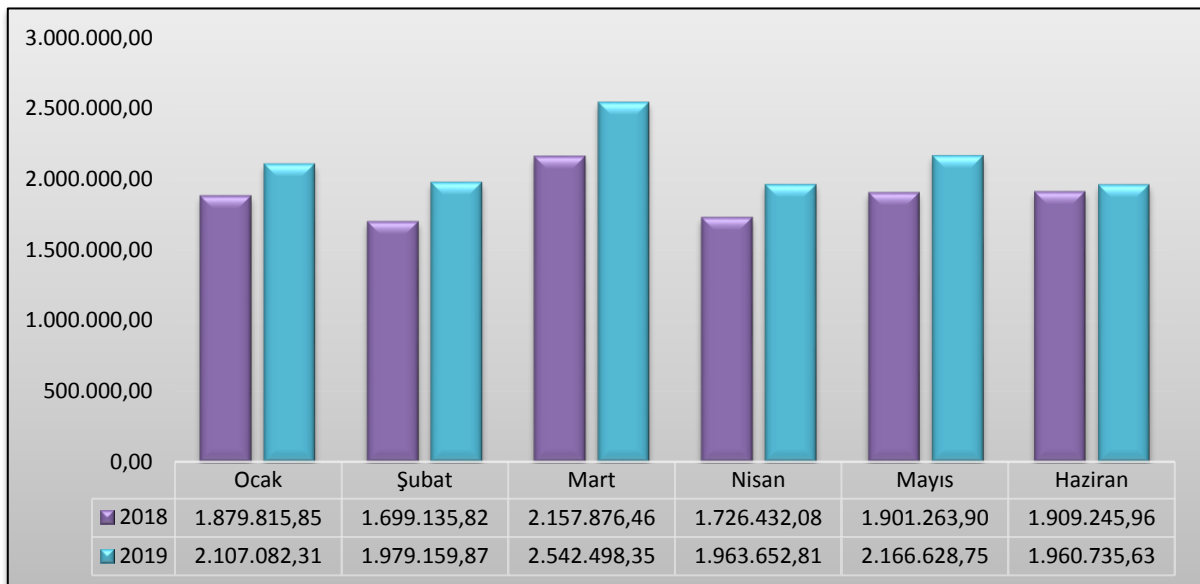
## 01. Personel Giderleri

Personel giderleri için 2018 yılı başlangıç bütçesi toplam 28.732.000,00TL iken bu değer 2019 yılı için 29.170.000,00TL İlk 6 ayda (Ocak-Haziran dönemi) gerçekleşen personel gideri 2018 yılında 11.273.770,07TL iken 2019 yılında 12.719.757,72TL'dir. İlk 6 aylık dönemde personel giderlerindeki artış %12,83 olarak gerçekleşmiştir. Bahsedilen dönemlerdeki personel giderlerinin aylık gerçekleşmeleri aşağıdaki tabloda gösterilmiştir.

**Tablo 3: 2018 – 2019 Yılları Personel Giderleri Gerçekleşmeleri (TL)**

Aylar	2018	2019	Değişim Tutarı	Değişim Oranı %
Ocak	1.879.815,85	2.107.082,31	227.266,46	12,09
Şubat	1.699.135,82	1.979.159,87	280.024,05	16,48
Mart	2.157.876,46	2.542.498,35	384.621,89	17,82
Nisan	1.726.432,08	1.963.652,81	237.220,73	13,74
Mayıs	1.901.263,90	2.166.628,75	265.364,85	13,96
Haziran	1.909.245,96	1.960.735,63	51.489,67	2,70
<b>TOPLAM</b>	<b>11.273.770,07</b>	<b>12.719.757,72</b>	<b>1.445.987,65</b>	<b>12,83</b>

**Şekil 3: 2018 – 2019 Yılları Ocak-Haziran Dönemi Personel Giderleri Değişimi**



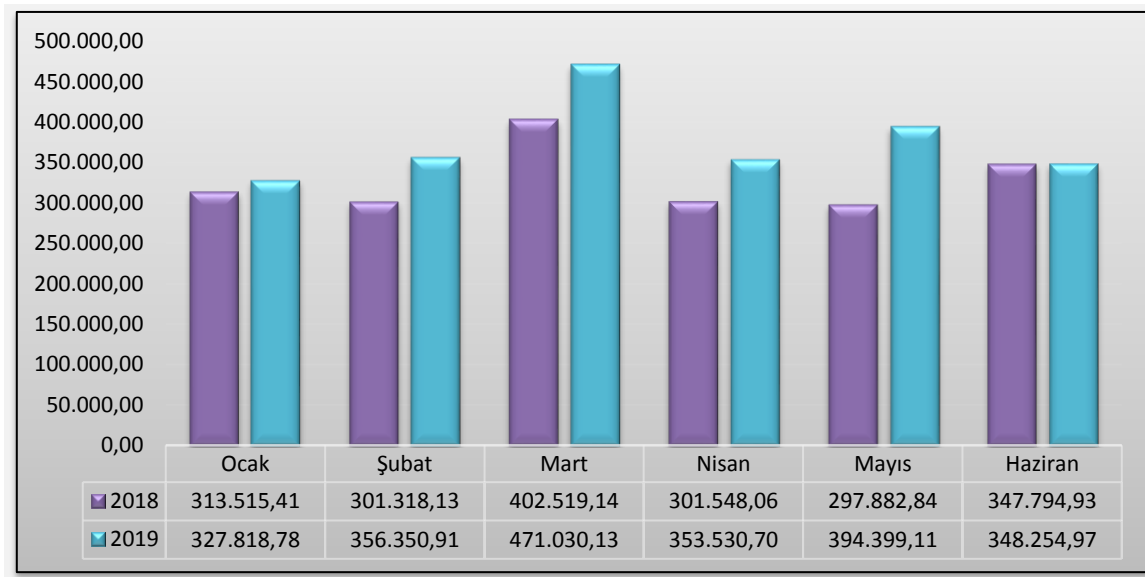
## 02. Sosyal Güvenlik Kurumlarına Devlet Primi Giderleri

Sosyal Güvenlik Kurumlarına Devlet Primi Giderleri için 2018 yılı başlangıç bütçesi toplam 4.519.000,00TL iken bu değer 2019 yılı için 4.950.000TL İlk 6 ayda (Ocak-Haziran dönemi) gerçekleşen Sosyal Güvenlik Kurumlarına Devlet Primi Giderleri 2018 yılında 1.964.578,51TL iken 2019 yılında 2.251.384,60TL'dir. İlk 6 aylık dönemde sosyal güvenlik kurumlarına devlet primi giderlerindeki artış %14,60 olarak gerçekleşmiştir. Bahsedilen dönemlerdeki sosyal güvenlik kurumlarına devlet primi giderlerinin aylık gerçekleştirmeleri aşağıdaki tabloda gösterilmiştir.

**Tablo 4 : 2018 – 2019 Yılları Sosyal Güvenlik Kurumlarına Devlet Primi Giderleri Gerçekleşmeleri (TL)**

Aylar	2018	2019	Değişim Tutarı	Değişim Oranı %
Ocak	313.515,41	327.818,78	14.303,37	4,56
Şubat	301.318,13	356.350,91	55.032,78	18,26
Mart	402.519,14	471.030,13	68.510,99	17,02
Nisan	301.548,06	353.530,70	51.982,64	17,24
Mayıs	297.882,84	394.399,11	96.516,27	32,40
Haziran	347.794,93	348.254,97	460,04	0,13
<b>TOPLAM</b>	<b>1.964.578,51</b>	<b>2.251.384,60</b>	<b>286.806,09</b>	<b>14,60</b>

**Şekil 4 : 2018 – 2019 Yılları Ocak-Haziran Dönemi Sosyal Güvenlik Kurumlarına Devlet Primi Giderleri Değişimi**



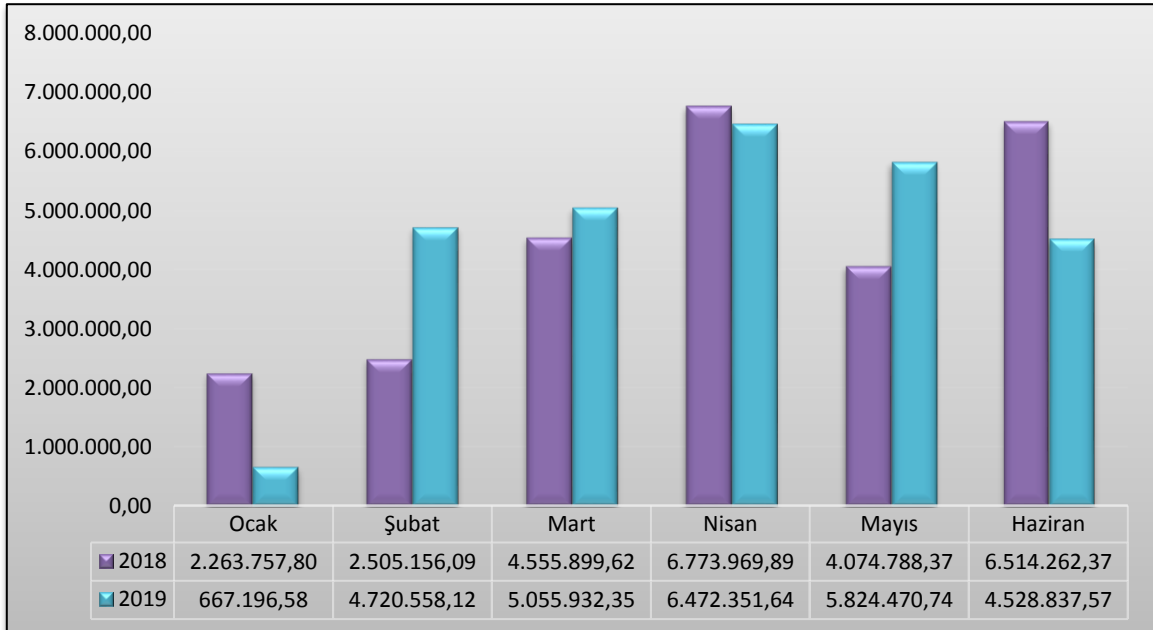
### 03. Mal ve Hizmet Alım Giderleri

Mal ve Hizmet Alım Giderleri için 2018 Yılı başlangıç bütçesi toplam 58.103.000,00TL iken bu değer 2019 yılı için 81.176.000,00TL İlk 6 ayda (Ocak-Haziran dönemi) gerçekleşen mal ve hizmet alım giderleri 2018 yılında 26.687.834,14TL iken 2019 yılında 27.269.347,00TL İlk 6 aylık dönemde mal ve hizmet alım giderlerindeki artış %2,18 olarak gerçekleşmiştir. Bahsedilen dönemlerdeki mal ve hizmet alım giderlerinin aylık gerçekleştirmeleri aşağıda gösterilmiştir.

**Tablo 5. 2018 - 2019 Yılları Mal ve Hizmet Alım Giderleri (TL)**

Aylar	2018	2019	Değişim Tutarı	Değişim Oranı %
Ocak	2.263.757,80	667.196,58	-1.596.561,22	-70,53
Şubat	2.505.156,09	4.720.558,12	2.215.402,03	88,43
Mart	4.555.899,62	5.055.932,35	500.032,73	10,98
Nisan	6.773.969,89	6.472.351,64	-301.618,25	-4,45
Mayıs	4.074.788,37	5.824.470,74	1.749.682,37	42,94
Haziran	6.514.262,37	4.528.837,57	-1.985.424,80	-30,48
<b>TOPLAM</b>	<b>26.687.834,14</b>	<b>27.269.347,00</b>	<b>581.512,86</b>	<b>2,18</b>

**Şekil 5 : 2018 – 2019 Yılları Ocak-Haziran Dönemi Mal ve Hizmet Alım Giderleri Değişimi**



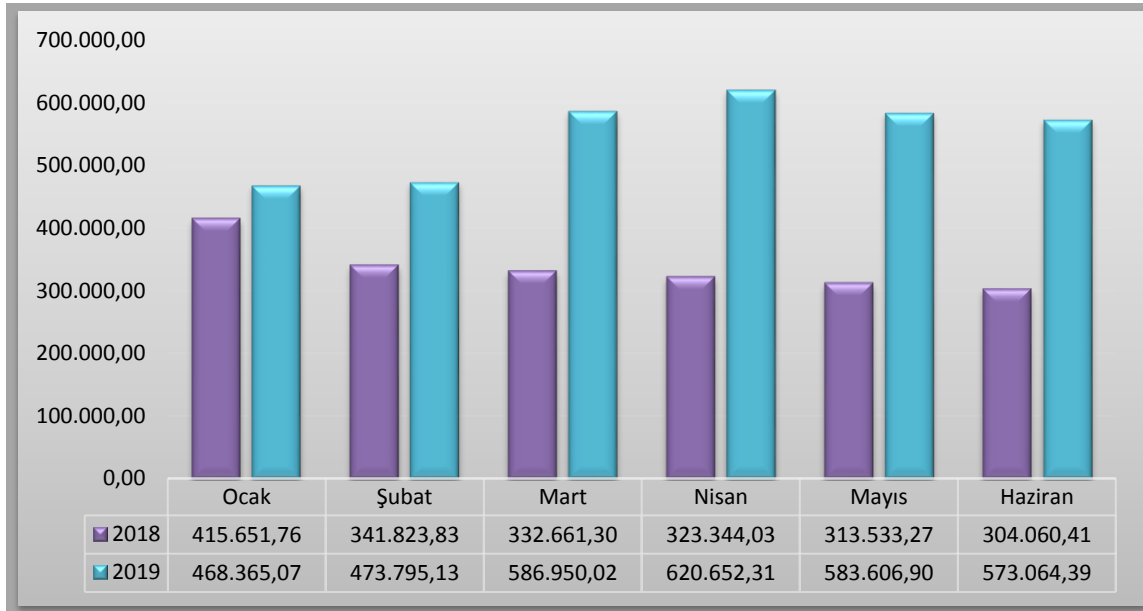
#### 04. Faiz Giderleri

Faiz Giderleri için 2018 Yılı başlangıç bütçesi toplam 1.830.000,00TL iken bu değer 2019 yılı için 2.647.000TL'dir. İlk 6 ayda (Ocak-Haziran dönemi) gerçekleşen faiz giderleri 2018 yılında 2.031.074,60TL iken 2019 yılında faiz giderleri 3.306.433,82TL şeklinde gerçekleşmiştir. İlk 6 aylık dönemde faiz giderlerindeki artış %62,79 olmuştur. Bahsedilen dönemlerdeki faiz giderlerinin aylık gerçekleştirmeleri aşağıda gösterilmiştir.

**Tablo 6: 2018 – 2019 Yılları Faiz Giderleri (TL)**

Aylar	2018	2019	Değişim Tutarı	Değişim Oranı %
Ocak	415.651,76	468.365,07	52.713,31	11,25
Şubat	341.823,83	473.795,13	131.971,30	27,85
Mart	332.661,30	586.950,02	254.288,72	43,32
Nisan	323.344,03	620.652,31	297.308,28	47,90
Mayıs	313.533,27	583.606,90	270.073,63	46,28
Haziran	304.060,41	573.064,39	269.003,98	46,94
<b>TOPLAM</b>	<b>2.031.074,60</b>	<b>3.306.433,82</b>	<b>1.275.359,22</b>	<b>62,79</b>

**Şekil 6: 2018 - 2019 Yılları Ocak-Haziran Dönemi Faiz Giderleri Değişimi**



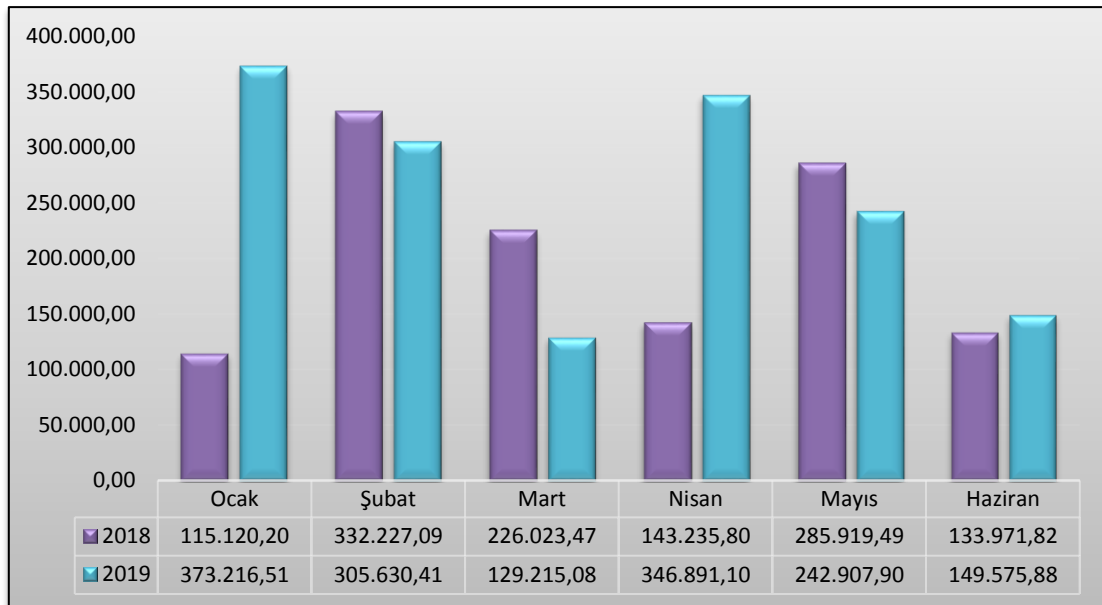
## 05. Cari Transferler

Cari Transferler için 2018 Yılı başlangıç bütçesi toplam 2.260.000,00TL iken bu değer 2019 yılı için 2.756.000,00TL'dir. İlk 6 ayda (Ocak-Haziran dönemi) gerçekleşen cari transferler 2018 yılında 11.236.497,87TL iken 2019 yılında cari transferler 1.547.436,88TL şeklinde gerçekleşmiştir. İlk 6 aylık dönemde cari transferdeki azalış %25,15 olmuştur. Bahsedilen dönemlerdeki cari transferlerinin aylık gerçekleştirmeleri aşağıda gösterilmiştir.

**Tablo 7. 2018 - 2019 Yılları Cari Transfer Giderleri (TL)**

Aylar	2018	2019	Değişim Tutarı	Değişim Oranı %
Ocak	115.120,20	373.216,51	258.096,31	224,20
Şubat	332.227,09	305.630,41	-26.596,68	-8,01
Mart	226.023,47	129.215,08	-96.808,39	-42,83
Nisan	143.235,80	346.891,10	203.655,30	142,18
Mayıs	285.919,49	242.907,90	-43.011,59	-15,04
Haziran	133.971,82	149.575,88	15.604,06	11,65
<b>TOPLAM</b>	<b>1.236.497,87</b>	<b>1.547.436,88</b>	<b>310.939,01</b>	<b>25,15</b>

**Şekil 7: 2018 – 2019 Yılları Ocak – Haziran Dönemi Cari Transfer Giderleri Değişimi**



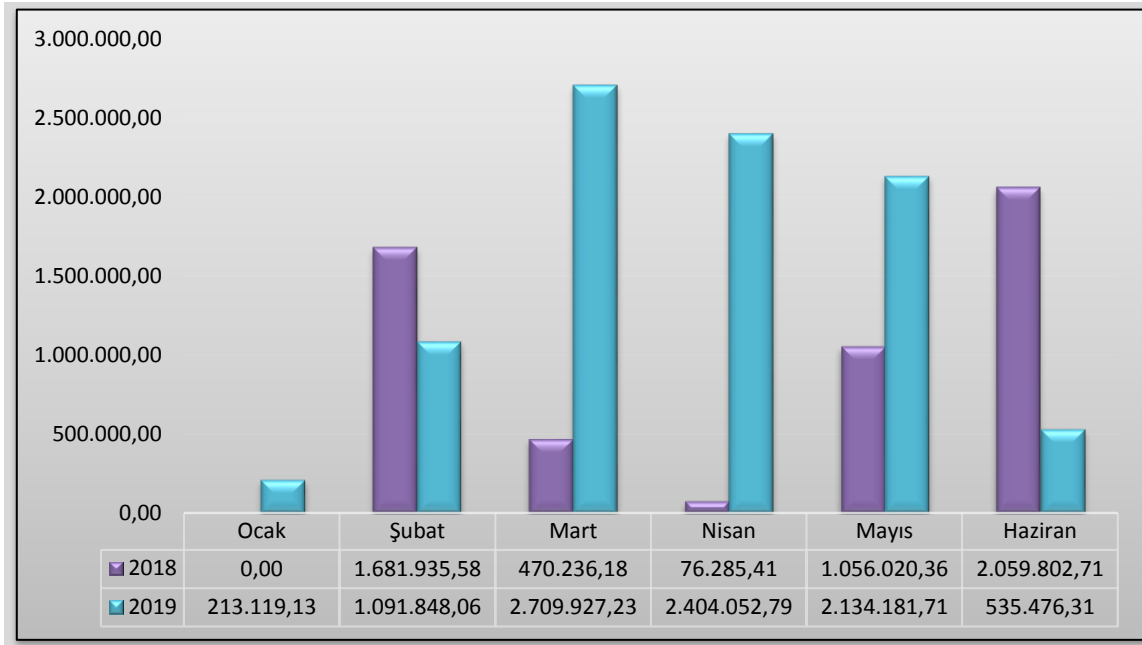
## 06. Sermaye Giderleri

Sermaye giderleri için 2018 Yılı başlangıç bütçesi toplam 34.446.000,00TL iken bu değer 2019 yılı için 43.451.000,00TL'dir. İlk 6 ayda (Ocak-Haziran dönemi) gerçekleşen sermaye giderleri 2018 yılında 5.344.280,24TL iken 2019 yılında sermaye giderleri 9.088.605,23TL şeklinde gerçekleşmiştir. İlk 6 aylık dönemde sermaye giderlerindeki artış %70,06 olmuştur. Bahsedilen dönemlerdeki sermaye giderlerinin aylık gerçekleştirmeleri aşağıda gösterilmiştir.

**Tablo 8. 2018 - 2019 Yılları Sermaye Giderleri (TL)**

Aylar	2018	2019	Değişim Tutarı	Değişim Oranı %
Ocak	0,00	213.119,13	213.119,13	0,00
Şubat	1.681.935,58	1.091.848,06	-590.087,52	-35,08
Mart	470.236,18	2.709.927,23	2.239.691,05	476,29
Nisan	76.285,41	2.404.052,79	2.327.767,38	3.051,39
Mayıs	1.056.020,36	2.134.181,71	1.078.161,35	102,10
Haziran	2.059.802,71	535.476,31	-1.524.326,40	-74,00
<b>TOPLAM</b>	<b>5.344.280,24</b>	<b>9.088.605,23</b>	<b>3.744.324,99</b>	<b>70,06</b>

**Şekil 8: 2018 - 2019 Yılları Ocak-Haziran Dönemi Sermaye Giderleri Değişimi**



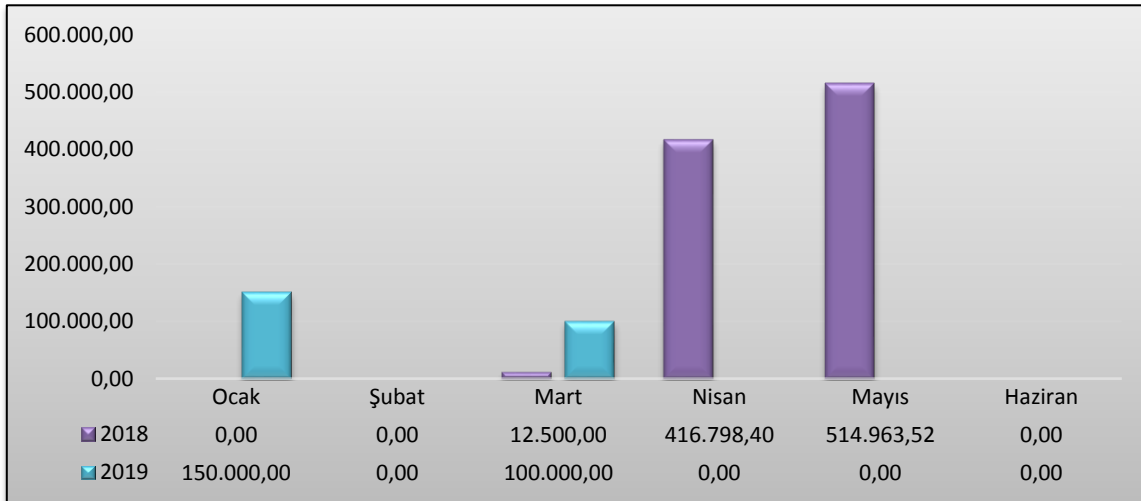
## 07. Sermaye Transferleri

Sermaye transferleri için 2018 Yılı başlangıç bütçesi toplam 610.000,00TL iken bu değer 2019 Yılı için 850.000TL'dir. İlk 6 ayda (Ocak-Haziran dönemi) gerçekleşen sermaye transferleri 2018 yılında 944.261,92TL iken 2019 yılında sermaye giderleri 250.000,00TL şeklinde gerçekleşmiştir. İlk 6 aylık dönemde sermaye transferindeki azalış %73,52 olmuştur. Bahsedilen dönemlerdeki sermaye giderlerinin aylık gerçekleştirmeleri aşağıda gösterilmiştir.

**Tablo 9: 2018 - 2019 Yılları Sermaye Transferleri (TL)**

Aylar	2018	2019	Değişim Tutarı	Değişim Oranı %
Ocak	0,00	150.000,00	150.000,00	0,00
Şubat	0,00	0,00	0,00	0,00
Mart	12.500,00	100.000,00	87.500,00	-700,00
Nisan	416.798,40	0,00	-416.798,40	100,00
Mayıs	514.963,52	0,00	-514.963,52	100,00
Haziran	0,00	0,00	0,00	0,00
<b>TOPLAM</b>	<b>944.261,92</b>	<b>250.000,00</b>	<b>-694.261,92</b>	<b>-73,52</b>

**Şekil 9: 2018 - 2019 Yılları Ocak-Haziran Dönemi Sermaye Transferleri Değişimi**



## 08. Borç Verme

Borç verme için 2019 yılında herhangi bir ödenek ayrılmamıştır ve gerçekleşen gider bulunmamaktadır.

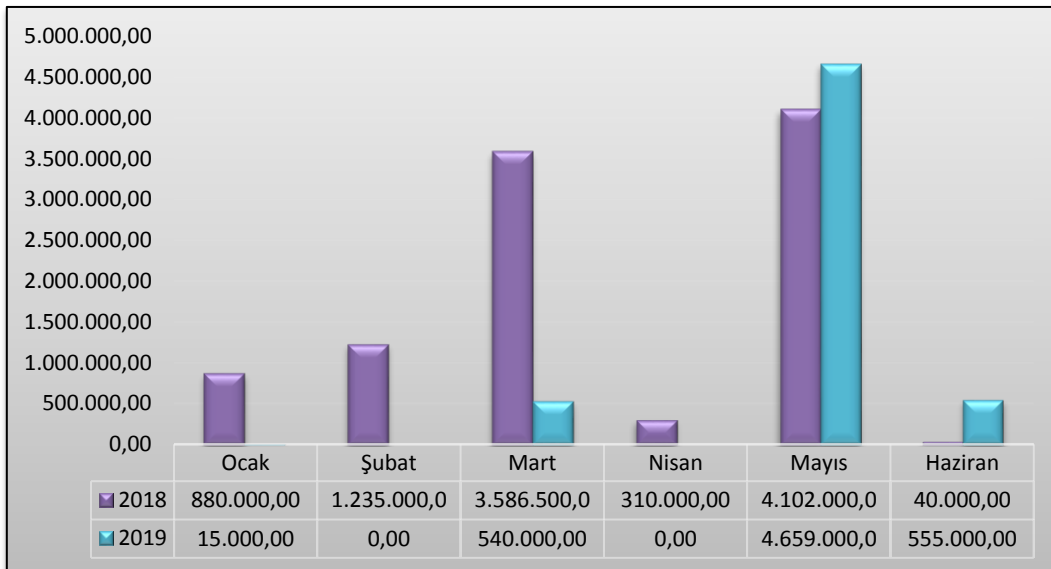
## 09. Yedek Ödenek

Yedek ödenek 2018 yılı için 11.000.000,00TL iken 2019 yılı için 15.000.000,00TL olarak öngörülmüştür. İlk 6 ayda (Ocak – Haziran) aktarım yapılan yedek ödenek 2018 yılında 10.153.500,00TL iken 2019 yılında yedek ödenekten 5.769.000,00TL aktarım yapılmıştır. İlk 6 aylık dönemde yedek ödenekten %43,18 oranında azalış olmuştur. Bahsedilen dönemlerdeki yedek ödeneğin aylık gerçekleştirmeleri aşağıda gösterilmiştir.

**Tablo 10: 2018 - 2019 Yılları Yedek Ödenek (TL)**

Aylar	2018	2019	Değişim Tutarı	Değişim Oranı %
Ocak	880.000,00	15.000,00	-865.000,00	-98,30
Şubat	1.235.000,00	0,00	-1.235.000,00	-100,00
Mart	3.586.500,00	540.000,00	-3.046.500,00	-84,94
Nisan	310.000,00	0,00	-310.000,00	-100,00
Mayıs	4.102.000,00	4.659.000,00	557.000,00	13,58
Haziran	40.000,00	555.000,00	515.000,00	100,00
<b>TOPLAM</b>	<b>10.153.500,00</b>	<b>5.769.000,00</b>	<b>-4.384.500,00</b>	<b>-43,18</b>

**Şekil 10 : 2018 - 2019 Yılları Ocak-Haziran Dönemi Yedek Ödenek Değişimi**





## B. BÜTÇE GELİRLERİ

Belediyemizin 2018 – 2019 Yılları Ocak – Haziran dönemi bütçe gelirlerinin gelişimine ilişkin verilerden bahsedilmektedir.

2019 Mali Yılında 150.000.000,00TL bütçe gelirleri ve 30.000.000,00TL borçlanma öngörülerek 180.000.000,00TL bütçe geliri tahmin edilmiştir. Bütçe gelirleri aşağıdaki tabloda gösterilmiştir.

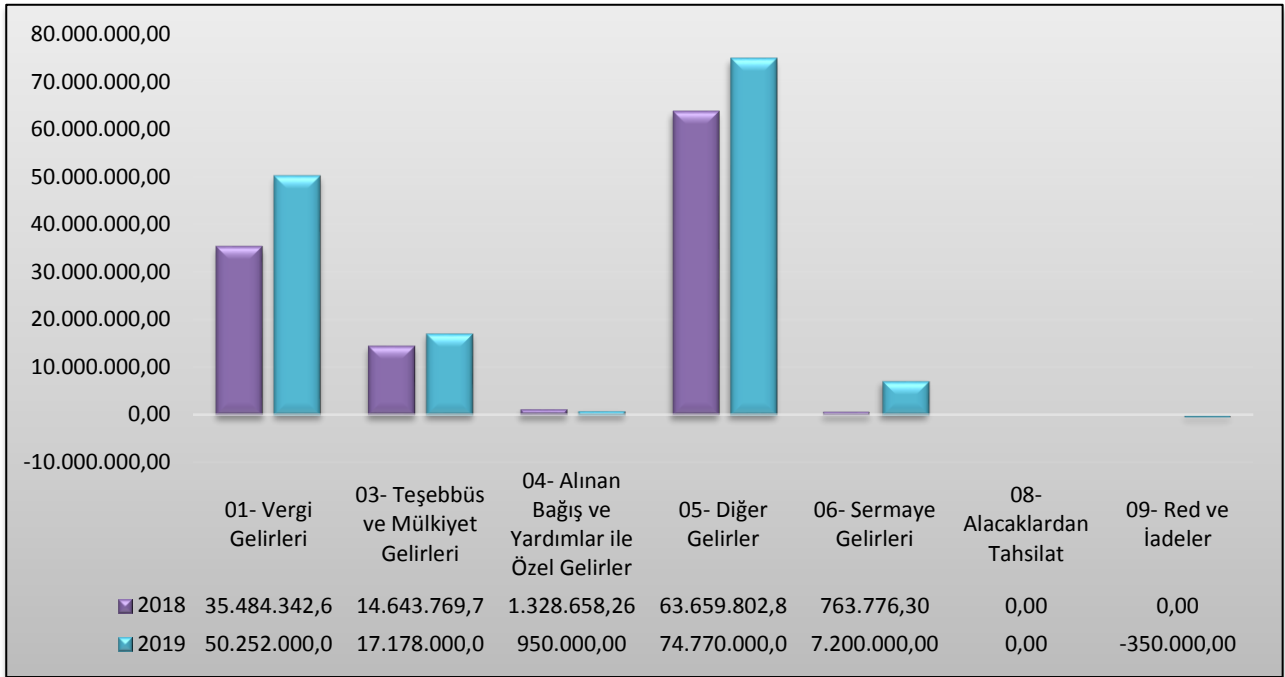
**Tablo 11: 2019 Yılı Bütçe Tahmini**

AÇIKLAMA		2019 Bütçe İle Tahmin Edilen
01	Vergi Gelirleri	50.252.000,00
03	Teşebbüs ve Mülkiyet Gelirleri	17.178.000,00
04	Alınan Bağış ve Yardımlar ile Özel Gelirler	950.000,00
05	Diğer Gelirler	74.770.000,00
06	Sermaye Gelirleri	7.200.000,00
08	Alacaklardan Tahsilat	0,00
09	Red ve İadeler	-350.000,00
<b>TOPLAM</b>		<b>150.000.000,00</b>

**Tablo 12 : 2018 – 2019 Yılları Bütçe Gelirleri Gerçekleşme Tablosu**

Tablo 12: 2018 ve 2019 Yılları Bütçe Gelirleri Gerçekleşme Tablosu							
Gelir Ekonomik Kod	2018 Gerçekleşen Gelir	2019 Planlanan Gelir	Gelir Gerçekleşmeleri				Artış Oranı %
			Ocak-Haziran Dönemi		Oran %		
			2018	2019	2018	2019	
01- Vergi Gelirleri	35.484.342,67	50.252.000,00	19.013.172,51	19.904.298,35	53,58%	39,61%	4,69
03- Teşebbüs ve Mülkiyet Gelirleri	14.643.769,78	17.178.000,00	6.989.253,07	5.318.338,91	47,73%	30,96%	-23,91
04- Alınan Bağış ve Yardımlar ile Özel Gelirler	1.328.658,26	950.000,00	293.955,52	268.306,09	22,12%	28,24%	-8,73
05- Diğer Gelirler	63.659.802,85	74.770.000,00	31.810.458,92	26.683.344,06	49,97%	35,69%	-16,12
06- Sermaye Gelirleri	763.776,30	7.200.000,00	571.009,40	0,00	74,76%	0,00%	-100,00
08- Alacaklardan Tahsilat		0,00	0,00	0,00	0,00%	0,00%	0,00
09- Red ve İadeler		-350.000,00	0,00	0,00	0,00%	0,00%	0,00
<b>TOPLAM</b>	<b>115.880.349,86</b>	<b>150.000.000,00</b>	<b>58.677.849,42</b>	<b>52.174.287,41</b>	<b>50,64%</b>	<b>34,78%</b>	<b>-11,08</b>


**Şekil 11: 2018 Yılı Gerçekleşen Gelirin 2019 Yılı Hedeflenen Bütçe Geliri Karşılaştırması**



Belediyemizin 2018 Mali Yılı Ocak – Haziran döneminde toplam 58.677.849,42TL gelir gerçekleşmiştir. Gerçekleşen Vergi Gelirleri 19.013.172,51 TL, Teşebbüs ve Mülkiyet Gelirleri 6.989.253,07TL, Alınan Bağış ve Yardımlar ile Özel Gelirler 293.955,52TL, Diğer Gelirleri 31.810.458,92TL, Sermaye Gelirleri 571.009,40TL olarak oluştuğu görülmektedir.

2019 Mali Yılı Ocak – Haziran döneminde Vergi Gelirleri 19.904.298,35TL, Teşebbüs ve Mülkiyet Gelirleri 5.318.338,91TL, Alınan Bağış ve Yardımlar ile Özel Gelirler 268.306,09TL, Diğer Gelirler 26.683.344,06TL gelir elde edilmiş olmakla birlikte toplam 52.174.287,41TL bütçe geliri gerçekleşmiştir.

**Şekil 12: 2018 – 2019 Yılları Ocak- Haziran Dönemi Bütçe Gelirleri Gerçekleşme Tablosu**



2018 Mali Yılı Ocak – Haziran dönemi gelir gerçekleştirmeleri incelendiğinde, 2019 yılında elde edilen Vergi Gelirlerinin % 53,58'i, Teşebbüs ve Mülkiyet Gelirlerinin % 47,73'ü, Alınan Bağış ve Yardımlar ile Özel Gelirlerin % 22,12'si, Diğer Gelirlerin % 49,97'si, Sermaye Gelirlerinin % 74,76'sı gerçekleşmiş olup toplamda Ocak – Haziran döneminde % 50,64'u gerçekleştirmiştir.

2019 yılında ise planlanan gelirin Ocak – Haziran döneminde gerçekleştirme oranı %34,78'dir.

Öngörülen Vergi Gelirlerinin % 39,61, Teşebbüs ve Mülkiyet Gelirlerinin % 30,96, Alınan Bağış ve Yardımlar % 28,24, Diğer Gelirler % 35,69 olarak gerçekleştirme görülmektedir.

2019 Mali yılı Ocak – Haziran gelirlerinin aylar ve gelir çeşitlerine göre dağılımı ve 2018 yılının aynı dönemine ilişkin karşılaştırmaları rapor ekindeki Ek-2'de gösterilmiştir.

## **C –FİNANSMAN**

5393 Sayılı Belediye Kanununun 68. Maddesinde Süleymanpaşa Belediyesinin 2019 Mali Yılı içinde borçlanabileceği tutar 14.337.875,69 TL'dir.

5393 Sayılı Kanunun, 68. Maddesi, e) bendinde yer alan ve yüzde onu geçmeyen iç borçlanma için, Meclis Yetkisinde kalan borçlanma sınırı dahilinde; 15.02.2019 tarihinde 5.000.000,00TL, 07.03.2019 tarihinde 4.000.000,00TL, 15.03.2019 tarihinde 1.500.000,00TL olmak üzere toplam 10.500.000,00TL Bankalardan borçlanma gerçekleştirilmiş olup, 2019 Yılı için borçlanma limitinin %73,23'lük kısmı ilk 3 aylık dönemde yapılmıştır.

20.06.2019 tarihinde ise 2.500.000,00TL İller Bankasından proje, yatırım ve cari ödemelerde kullanılmak, tamir, bakım ve onarımlarda kullanılmak üzere, İller Bankası A.Ş.'den düşük faizli kredi kullanılmıştır.

2019 yılı Ocak-Haziran döneminde 56.432.965,25 TL bütçe gideri gerçekleşmiştir. Aynı dönemde 52.174.287,41TL gelir tahsil edilmiştir. Aşağıdaki tablolarda gider ve gelirin detayı ve öngörülen tahmini bütçeye göre oranları gösterilmiştir.

**Tablo 13 : 2019 Yılı İlk 6 Aylık Bütçe Gelirleri Gerçekleşme Tablosu**

BÜTÇE GELİRLERİ (Ocak-Haziran)	BÜTÇE GELİRİ HARCAMA (%)	2019 BÜTÇE İLE VERİLEN	
<b>01 - Vergi Gelirleri</b>	<b>19.904.298,35</b>	<b>39,61</b>	<b>50.252.000,00</b>
Mülkiyet Üzerinden Alınan Vergiler	15.739.733,91	38,73	40.640.000,00
Dahilde Alınan Mal ve Hizmet Vergileri	3.157.463,69	87,71	3.600.000,00
Harçlar	1.007.100,75	16,75	6.012.000,00
<b>03 - Teşebbüs ve Mülkiyet Gelirleri</b>	<b>5.318.338,91</b>	<b>30,96</b>	<b>17.178.000,00</b>
Mal ve Hizmet Satış Gelirleri	4.954.264,37	30,35	16.325.000,00
Kira Gelirleri	364.074,54	42,68	853.000,00
<b>04- Alınan Bağış ve Yardımlar ile Özel Gelirler</b>	<b>268.306,09</b>	<b>28,24</b>	<b>950.000,00</b>
Kurumlardan ve Kişilerden Alınan Yardım ve Bağışlar	268.306,09	67,08	400.000,00
Proje Yardımları	0,00	0,00	550.000,00
<b>05 - Diğer Gelirler</b>	<b>26.683.344,06</b>	<b>35,69</b>	<b>74.770.000,00</b>
Faiz Gelirleri	265.695,66	98,41	270.000,00
Kişi ve Kurumlardan Alınan Paylar	23.191.941,21	34,10	68.020.000,00
Para Cezaları	1.032.378,65	57,35	1.800.000,00
Diğer Çeşitli Gelirler	2.193.328,54	46,87	4.680.000,00
<b>06 - Sermaye Gelirleri</b>	<b>0,00</b>	<b>0,00</b>	<b>7.200.000,00</b>
Taşınmaz Satış Gelirleri	0,00	0,00	7.100.000,00
Taşınır Satış Gelirleri	0,00	0,00	100.000,00
<b>09 - Red ve İadeler</b>	<b>0,00</b>	<b>0,00</b>	<b>-350.000,00</b>
<b>GENEL TOPLAM</b>	<b>52.174.287,41</b>	<b>34,78</b>	<b>150.000.000,00</b>

**Tablo 14 : 2019 Yılı İlk 6 Aylık Bütçe Giderleri Gerçekleşme Tablosu**

Bütçe Tertibi	2019 Başlangıç Ödeneği	Ocak - Haziran Harcamaları	Oran %
<b>01 - Personel Giderleri</b>	29.170.000,00	12.719.757,72	43,61%
<b>02 - SGK Devlet Prim Giderleri</b>	4.950.000,00	2.251.384,60	45,48%
<b>03- Mal ve Hizmet Alım Giderleri</b>	81.176.000,00	27.269.347,00	33,59%
<b>04- Faiz Gideri</b>	2.647.000,00	3.306.433,82	124,91%
<b>05- Cari Transfer</b>	2.756.000,00	1.547.436,88	56,15%
<b>06-Sermaye Giderleri</b>	43.451.000,00	9.088.605,23	20,92%
<b>07- Sermaye Transferleri</b>	850.000,00	250.000,00	29,41%
<b>09- Yedek Ödenek</b>	15.000.000,00	0,00	0,00%
<b>TOPLAM</b>	<b>180.000.000,00</b>	<b>56.432.965,25</b>	<b>31,35%</b>

## II- OCAK – HAZİRAN 2019 DÖNEMİNDE YÜRÜTÜLEN FAALİYETLER

SIRA NO	PROJE / FAALİYET	DURUMU	MALİYETİ	GERÇEKLEŞEN HARCAMA MİKTARI	MÜDÜRLÜK
1	20 Ocak-2 Şubat 2019 4. Bisanthe Oda Müziği Festivali	Tamamlandı	135.037,78 TL	135.037,78 TL	Basın, Yayın ve Halkla İlişkiler
2	9-17 Mart 2019 Rodostoşah GM-WGM Satranç Turnuvası	Tamamlandı	78.914,50 TL	78.914,50 TL	Basın, Yayın ve Halkla İlişkiler
3	23 Nisan Çocuk Şenliği	Tamamlandı	56.640,00 TL	56.640,00 TL	Basın, Yayın ve Halkla İlişkiler
4	10.03.2019 Çocuk Şenliği (4-5-6 yaş- Ahmet Erensoy Gençlik Merkezi)	Tamamlandı	7.670,00 TL	7.670,00 TL	Basın, Yayın ve Halkla İlişkiler
5	17.03.2019 Çocuk Şenliği (Tüm çocuklara yönelik-Sahil)	Tamamlandı	7.670,00 TL	7.670,00 TL	Basın, Yayın ve Halkla İlişkiler
6	23 Şubat-22 Mart 2019 “DOĞABOŞLUKSEVMEZ” sergi açılışı organizasyon hizmeti.	Tamamlandı	7.080,00 TL	7.080,00 TL	Basın, Yayın ve Halkla İlişkiler
7	19 Ocak – 20 Şubat 2019 “Evren Müziği” sergi açılışı organizasyon hizmeti.	Tamamlandı	7.080,00 TL	7.080,00 TL	Basın, Yayın ve Halkla İlişkiler
8	4 Mayıs-4 Haziran 2019 Ramazan Davulcusu hizmet alımı	Devam Ediyor	49.163,52 TL	47.577,60 TL	Basın, Yayın ve Halkla İlişkiler
9	11-14 Haziran 2019 Ramazan Oyunları hizmet alımı	Tamamlandı	5.122,00 TL	5.122,00 TL	Basın, Yayın ve Halkla İlişkiler
10	14.06.2019 Süleymanpaşa Belediyesi Konservatuvarı Yıl Sonu Konseri	Tamamlandı	316,50 TL	316,50 TL	Basın, Yayın ve Halkla İlişkiler
11	04.05.2019 Süleymanpaşa Belediyesi Konservatuvarı THM Konseri	Tamamlandı	1.582,00 TL	1.582,00 TL	Basın, Yayın ve Halkla İlişkiler
12	11 ve 18 Mayıs 2019 Tasavvuf Konserleri	Tamamlandı	1.899,00 TL	1.899,00 TL	Basın, Yayın ve Halkla İlişkiler
13	9-11-14-21-24 Mayıs 1 Haziran 2019 Aydoğdu İlahi Grubu Ramazan Konserleri	Tamamlandı	3.795,00 TL	3.795,00 TL	Basın, Yayın ve Halkla İlişkiler
14	31.05.2019 Kadir Gecesi Konseri	Tamamlandı	3.036,00 TL	3.036,00 TL	Basın, Yayın ve Halkla İlişkiler
15	24.01.2019 Doğan Canku Konseri	Tamamlandı	12.650,00 TL	12.650,00 TL	Basın, Yayın ve Halkla İlişkiler
16	27.01.2019 Osman Tarkan Güvenç Konseri	Tamamlandı	3.795,00 TL	3.795,00 TL	Basın, Yayın ve Halkla İlişkiler
17	17.01.2019 “Trakya Mutfağı” kitabı telif hizmet alımı	Tamamlandı	19.205,00 TL	19.205,00 TL	Basın, Yayın ve Halkla İlişkiler
18	20.02.2019 “Trakya Mutfağı” kitap baskı hizmeti	Tamamlandı	91.225,80 TL	91.225,80 TL	Basın, Yayın ve Halkla İlişkiler
19	Gelir artırıcı çalışma (gaç )	Projenin saha çalışması bitti.diğer adımlar devam ediyor			Bilgi İşlem

20	Belediye Hizmet Binası Kira ve aidat Ödemeleri	Tamamlandı	394.649,34 TL	394.649,34 TL	Destek Hizmetleri
21	Yazlık Kıyafet Alımı	Devam Ediyor	23.896,08 TL	-	Zabıta Hizmetleri
22	Araç Bakım Onarım	Tamamlandı	9.959,42 TL	8.322,38 TL	Zabıta Hizmetleri
23	Araç Kiralama (2 Adet)	Tamamlandı	41.630,40 TL	40.589,64 TL	Zabıta Hizmetleri
24	Telsiz Abonelik ve Frekans Kullanım İzni 07.03.2019	Tamamlandı	12.424,50 TL	12.424,50 TL	Zabıta Hizmetleri
25	Büro Mobilya Alımı 27.02.2019	Tamamlandı	7.560,00 TL	7.560,00 TL	Zabıta Hizmetleri
26	Belediyemiz sorumluluk alanı içerisinde başıboş ve sahihsiz sokak hayvanlarının toplanması ve rehabilitasyonu, karasinek, sivri sinek, larva ve uçkunları ile pire, kene ve bu vektörler yoluyla bulaşabilecek hastalıklarla mücadele hizmetlerinin kontrol ve denetiminde kullanılmak üzere araç kiralanması hizmet alımı	Devam Ediyor	57.000,00 TL	11.875,00 TL 01.01.2019 31.03.2019 11.875,00 TL 01.04.2019 30.06.2019	Sağlık İşleri
27	Karasinek ve Sivrisinek Larva ve Uçkunları ile Pire, Kene ve Bu Vektörler Yoluyla Bulaşabilecek Hastalıklarla Mücadele Hizmet Alımı	Devam Ediyor	384.708,00 TL	91.739,41 TL 01.01.2019 31.03.2019 91.739,41 TL 01.04.2019 30.06.2019	Sağlık İşleri
28	Vektör Mücadelesi Kapsamında Biosidal Ürün Mal Alımı	Tamamlandı	221.135,00 TL	221.135,00 TL 17-18.04.2019	Sağlık İşleri
29	Belediyemizde görevli 138 personelin, iş sağlığı ve güvenliği hizmetlerinin, mevzuatın öngördüğü sayı ve nitelikte İş Güvenliği Uzmanı ve İşyeri Hekimi ile görürülmek üzere, Çalışma ve Sosyal Güvenlik Bakanlığınca yetkilendirilen, Ortak Sağlık Güvenlik Biriminden (OSGB) İş Sağlığı ve Güvenliği hizmet alımı	Devam Ediyor	27.600,00 TL	4.216,67 TL 01.01.2019 31.03.2019 4.216,67 TL 01.04.2019 30.06.2019	Sağlık İşleri
30	Müdürlüğümüz bünyesinde hizmet sürdüren Alzheimer Gündüz Yaşam ve Sosyal Aktivite Merkezindeki Hastalara verilmek üzere 2.500 Öğün öğle yemeği hizmet alımı	Devam Ediyor	30.000,00 TL	7.044,00 TL	Sağlık İşleri
31	Müdürlüğümüz bünyesinde kullanılmakta olan Ford marka ticari hizmet araçlarımızın periyodik bakımlarının yapılması Hizmet Alımı	Tamamlandı	59.300,00 TL	9.586,72 TL 01.01.2019 31.03.2019 9.586,72 TL 01.04.2019 30.06.2019	Sağlık İşleri
32	Belediyemizin yürütmekte olduğu Rodostobis Akıllı Bisiklet Sistemine ait Değirmanaltı İstasyonuna 06.12.2018 tarihinde araç çarpması sonucu meydana gelen hasarın giderilmesi için montaj dahil mal alımı	Tamamlandı	21.903,05 TL	21.903,05 TL 04.02.2019	Sağlık İşleri
33	Belediyemizin yürütmekte olduğu Rodostobis Akıllı Bisiklet faaliyeti için Akıllı Bisiklet ve Akıllı Bisiklet Park Ünitesi mal alımı	Tamamlandı	83.920,00 TL	83.920,00 TL 28.02.2019	Sağlık İşleri
34	Sokak hayvanları geçici bakımevinde kullanılmak üzere veteriner tıbbi ürün ve sarf malzeme mal alım işi	Tamamlandı	66.725,00 TL	66.725,00 TL 28.02.2019	Sağlık İşleri

35	Belediyemizin yürütmekte olduğu Rodostobis Akıllı Bisiklet Sistem Bakımı Hizmet alımı	Devam Ediyor	34.800,00 TL	11.600,00 TL 11.03.2019	Sağlık İşleri
36	Müdürlüğümüz bünyesinde bulunan Sahipsiz Sokak Hayvanları Geçici Bakımevi ve beslenme odalarında kullanılmak üzere köpek ve kedi maması mal alım işi.	Tamamlandı	49.425,00 TL	49.425,00 TL 20.03.2019	Sağlık İşleri
37	Sokak hayvanları geçici bakımevinde kullanılmak üzere veterinerlik ilaçları mal alımı	Tamamlandı	23.875,00 TL	23.875,00 TL 11.04.2019	Sağlık İşleri
38	Belediyemizin yürütmekte olduğu Rodostobis Akıllı Bisiklet faaliyeti için Akıllı Bisiklet ve Akıllı Bisiklet Park Ünitelerinin arızalandığında tamirlerinin yapılmasında kullanılmak üzere yedek parça ve malzeme alımı	Tamamlandı	43.322,00 TL	43.322,00 TL 07.05.2019	Sağlık İşleri
39	Rodostobis Akıllı Bisiklet Sistemine ait Değirmenaltı İstasyonunun Namık Kemal Üniversitesi Kampüsüne taşınması montaj/işçilik hizmet alımı	Tamamlandı	5.000,00 TL	5.000,00 TL 31.05.2019	Sağlık İşleri
40	Kentsel atıkların toplanması ile depolama sahasına naklini gerçekleştirmek cadde, sokak ve pazar yerlerinin temizliğini sağlamak	49800 ton kentsel atık toplanmıştır	-	4.737.859,79 TL	Temizlik İşleri
41	Atık yönetimi sağlanarak, atıkların kaynağında ayrı toplanmasını sağlamak	Eğitim giderleri	-	5.192,00 TL	Temizlik İşleri
42	Tanıttıcı ve bilgilendirici faaliyetler ile vatandaşın çevre bilincinin artırılmasını sağlamak	12000 adet bez torba ve tanıttıcı görsel materyal vatandaşa dağıtılmıştır	-	44.041,32 TL	Temizlik İşleri
43	Çöp konteynırı alınması ile tamir ve bakımının yapılması	1000 adet çöp konteynırı alınmış, 400 adet konteynırın tamir ve abkımları yapılmıştır	-	998.607,82 TL	Temizlik İşleri
44	İlçemizde hizmet veren kamu binalarının temizliğinin yapılması	154 adet caminin temizliği yapılmıştır	-	36.367,78 TL	Temizlik İşleri
45	Yeraltı ve yerüstü konteynır hizmetlerinin sağlanması	Tüm yeraltı ve yerüstü konteynırlarının bakımları düzenli olarak yapılmaktadır	-		Temizlik İşleri
46	Tüm atık sisteminin sağlanabilmesi için araç temin edilmesi	Çöp toplama ve denetimi için araç kiralanmaktadır	-	1.613.201,00 TL 01.01.2019 31.03.2019	Temizlik İşleri
				1.402.659,00 TL 01.04.2019 30.06.2019	
47	Çevresel denetimlerin yapılmasını sağlamak	160 farklı adrese denetimler yapılmıştır	-	0,00 TL	Temizlik İşleri

48	Temizlik işlerine ait ek işgücünü karşılamak	Temizlik hizmeti alım giderleri ve hizmet alımı suretiyle çalıştırılanlar	-	2.279.262,95 TL	Temizlik İşleri
49	Çevreci mutlu kart projesi	Proje kapsamında çınarlı, hürriyet, 100. Yıl mahallelerine toplam 19600 kart dağıtımı yapılarak ödüllü ambalaj atığı toplama projesine başlanmıştır			Temizlik İşleri
50	Çevre haftası etkinlikleri	Deniz kirliliğine dikkat çekmek için su altından atıklar çıkartılarak sergilenmiştir, vatandaşlardan gelen atıklar alınmış karşılığında hediyeler verilmiştir			Temizlik İşleri
51	Tap okullar arası atık pil toplama kampanyası	İlçede bulunan tüm okullardan 1250 kg atık pil toplanmıştır, tekirdağ ilinde birinci olunmuştur.			Temizlik İşleri
52	Tübisad okullar arası aeee toplama kampanyası	En çok elektronik atık toplayan süleymanpaşa ilkokulu birinci olmuştur, ödül töreni yapılmıştır			Temizlik İşleri
53	Suçep ödül töreni	Suçep (süleymanpaşa uygulama çevre eğitim projesi) kapsamında dereceye giren okullar ilan edilip sertifikalar verildi			Temizlik İşleri
54	Toplanan ambalaj atık miktarı	4381 ton ambalaj atığı toplanmıştır			Temizlik İşleri
55	Evlerden toplanan elektronik atık miktarı	Hanelerden 1550 kg aeee toplanmıştır.			Temizlik İşleri
56	Evlerden toplanan atık bitkisel yağ miktarı	Hanelerden 1100 kg atık bitkisel yağ toplanmıştır			Temizlik İşleri
57	Toplanan moloz atığı miktarları	3150 ton moloz için 300 belge düzenlenmiştir			Temizlik İşleri
58	Hafriyat izin belgesi sayısı	69 adet izin belgesi düzenlenmiştir			Temizlik İşleri
59	Temel çevre bilinci eğitimi	Toplam 15000 kişiye eğitim verilmiştir.			Temizlik İşleri
60	Satış noktası, kaçak döküm vb. Şikayet denetimleri	160 farklı adrese denetimler yapılmıştır			Temizlik İşleri
61	3194 Sayılı İmar Kanunu Geçici 16. maddesine göre Yapı Kayıt Belgesi alınması	36 Adet Yapı Kayıt Belgesi alındı.	100.931,21 TL	100.931,21 TL	Emlak ve İstimlak
62	10 Adet Belediye Hizmet Binası Kira ve aidat Ödemeleri	Devam Ediyor	-	156.326,34 TL	Emlak ve İstimlak
63	Başkana Kutlama Ziyaretine gelenlerin ağırlanması	Konukların ağırlanması sağlandı			Özel Kalem
64	Halk Günleri Her ayın son Perşembe günün 10:00 - 13:00 Saatleri arası	Gelen Konukların ağırlanması sağlandı			Özel Kalem
65	Mahalle Muhtarları toplantıları Her ayın son Perşembe günü 15:00 - 17:00 saatleri arası	Muhtarların ağırlanması sağlandı			Özel Kalem
66	Önemli gün ve haftalar	Kutlama programlarına katılım sağlandı			Özel Kalem
67	Resmi ve Dini Bayramalar	Kutlama programlarına katılım sağlandı			Özel Kalem
68	Dava ve İcra Faaliyetleri	Biten ve Devam Eden	600.000,00 TL	186.250,02 TL	Hukuk İşleri
69	Nikah İşlemlerinin Yapılması	164 Nikah Kıyılmıştır 01.01.2019 31.03.2019		72.600,00 TL	Yazı İşleri
		368 Nikah Kıyılmıştır 01.04.2019 30.0.62019			
70	Dosteli Konukevi 302 Kişi	Devam Ediyor	9784,80 TL	9784,80 TL	Sosyal Yardım İşleri
71	İkram Çeşmesi 49.600 Kişi	Devam Ediyor	8.518,92 TL	6218,92 TL	Sosyal Yardım İşleri
72	Dosteli Aşevi 116.810 Porsiyon Yemek	Devam Ediyor	211.045,88 TL	211.490,88 TL	Sosyal Yardım İşleri



73	Taziye Pilavları 354 Cenaze 17.700 Taziye Pilav ı	Devam Ediyor	24.045,90 TL	24.045,90 TL	Sosyal Yardım İşleri
74	Gönül Sofraları 49.725 Kişi	Tamamlandı	74.294,20 TL	74.294,20 TL	Sosyal Yardım İşleri
75	Hamile Gıda Paketi 1.770 Hamile Paketi	Devam Ediyor	230.017,50 TL	230.017,50 TL	Sosyal Yardım İşleri
76	İMECE Kart 205 Kişi	Devam Ediyor	286.800,00 TL	24.400,00 TL	Sosyal Yardım İşleri
77	Kandil Simidi 20.000 Adet	Tamamlandı	25.000,00 TL	20.000,00 TL	Sosyal Yardım İşleri
78	İşyeri Açma Ve Çalışma Ruhsatı düzenlenen Gayrisihhi Müessese sayısı	Devam Ediyor	-	24 Müessese 01.01.2019 31.03.2019 6 Müessese 01.04.2019 30.0.62019	Ruhsat ve Denetim
79	İşyeri Açma ve Çalışma Ruhsatı düzenlenen sıhhi müessese sayısı	Devam Ediyor	-	88 Ruhsat 01.01.2019 31.03.2019 80 Ruhsat 01.04.2019 30.0.62019	Ruhsat ve Denetim
80	İşyeri Açma ve Çalışma Ruhsatı düzenlenen Sıhhi Müessese sayısı (umuma açık İşyeri)	Devam Ediyor	-	23 Müessese 01.01.2019 31.03.2019 23Müessese 01.04.2019 30.0.62019	Ruhsat ve Denetim
81	Tatil Günleri Çalışma Ruhsatı düzenlenecek İşyeri sayısı	Devam Ediyor	-	0	Ruhsat ve Denetim
82	Denetlenen Gayrisihhi Müessese Sayısı	Devam Ediyor	-	26 Müessese 01.01.2019 31.03.2019 4 Müessese 01.04.2019 30.06.2019	Ruhsat ve Denetim
83	Denetlenen Sıhhi Müessese sayısı	Devam Ediyor	-	88 Ruhsat 5.628,50 TL 01.01.2019 31.03.2019 80 Ruhsat 01.04.2019 30.0.62019	Ruhsat ve Denetim
84	Denetlenen Sıhhi Müessese sayısı (Umuma açık işyeri)	Devam Ediyor	-	23 Müessese 01.01.2019 31.03.2019 23Müessese 01.04.2019 30.0.62019	Ruhsat ve Denetim
85	Encümene havale edilecek idari işlem sayısı	Devam Ediyor	-	21 İşlem 01.01.2019 31.03.2019 21 İşlem 01.04.2019 30.06.2019	Ruhsat ve Denetim

86	İşyeri Açma ve Çalışma Ruhsatı İptal edilen işyeri sayısı	Devam Ediyor	-	62 Ruhsat 01.01.2019 31.03.2019	Ruhsat ve Denetim
				50 Ruhsat 01.04.2019 30.06.2019	
87	Düzenlenen Canlı Müzik İzin Belgesi Sayısı	Devam Ediyor	-	2 İzin Belgesi 01.01.2019 01.03.2019	Ruhsat ve Denetim
				4 İzin Belgesi 01.04.2019 30.06.2019	
88	Süleymanpaşa İlçesi Sınırları İçerisinde Bulunan Merkez Mahallelerde Bozulmuş Cadde Ve Sokaklar İle Yeni Açılan İmar Yollarında Parke Taş Yol Yapılması Yapım İşi	Devam Ediyor	3.036.676,90 TL	1.024.850,84 TL	Fen işleri
89	Süleymanpaşa Belediyesi Fen İşleri Müdürlüğü TarafındanYol Çalışmalarında Kullanılmak Üzere Sert Taşından Konkasörle Kırılmış ve Elenmiş Agregatemel-Alt Temel Malzemesi Alınması. Mal Alım İşi	Devam Ediyor	1.982.400,00 TL	717.888,00 TL	Fen işleri
90	Tekirdağ İli Süleymanpaşa İlçesi, Hürriyet Mahallesi 247 Ada 4 Parselde Bulunan Kayıtlı Kültür Varlığı Taşınmazın Rekonstrüksiyon Yapım işi	Devam Ediyor	915.481,51 TL	620.968,20 TL	Fen işleri
91	Süleymanpaşa İlçesi Karacaklavuz Mahallesi Belediye Hizmet Alanı10808 Parselde Masal Kreş Binası Yapılması Yapım İşi	Devam Ediyor	979.400,00 TL	839.110,08 TL	Fen işleri
92	Tekirdağ İli Süleymanpaşa İlçesi, Hürriyet Mahallesi 247 Ada 5 Parselde Bulunan Kayıtlı Kültür Varlığı Taşınmazın Restorasyon Yapım işi	Tamamlandı	1.084.068,92 TL	642.990,65 TL	Fen işleri
93	Süleymanpaşa İlçesi Sınırları içerisinde bulunan merkez mahallelerde bozulmuş cadde ve sokaklar ile açılan imar yollarında parketaş yol yapılması. Yapım İşi	Tamamlandı	3.061.805,00 TL	2.385.558,05 TL	Fen işleri
94	Süleymanpaşa İlçesi Sınırları İçerisinde Bulunan Merkez Mahallelerde Bozulmuş Cadde Ve Sokaklar İle Yeni Açılan İmar Yollarında Parke Taş Yol Yapılması Yapım İşi	Tamamlandı	2.883.330,00 TL	2.436.505,18 TL	Fen işleri
95	Belediyemiz Fen İşleri Müdürlüğünün Çalışmalarında Kullanılmak Üzere Taşıt(Kamyon) ve İş Makinaları Kiralama Hizmet Alımı işi	Devam Ediyor	1.921.901,40 TL	562.140,00 TL	Fen işleri
96	Süleymanpaşa Belediyesine Ait Hizmet Araçlarına ve İş Makinelerine Kullanılmak Üzere Akaryakıt Mal Alımı İşi	Devam Ediyor	3.890.460,00 TL	2.404.692,77 TL	Fen işleri
97	Süleymanpaşa Belediyesi Bünyesinde Kullanılan Resmi Araçların ve İş Makinelerinin Zorunlu Mali Sorumluluk(Trafik) Sigortalarının Yapıtırılması Hizmet Alımı İşi	Devam Ediyor	104.271,00 TL	69.106,62 TL	Fen işleri
98	Belediyemiz Süleymanpaşa İlçesi Muhtelif Park Alanlarında Kullanılmak Üzere Bahçe Bordürü,Çim Taşı Ve Hazır Beton Mal Alım İşi	Tamamlandı	79.532,00 TL	79.532,00 TL	Fen işleri

99	Süleymanpaşa Belediyesi Başkanlığı Özel Kalem Müdürlüğü Bünyesinde Kullanılmak Üzere Bir (1) Adet En Az 2017 Model (D Segmenti Premium)Otomobil Kiralanması Hizmet Alım İşi(12 Aylık)	Devam Ediyor	74.340,00 TL	12.390,00 TL (Ocak Ve Şubat Ayı Hakedişi)	Fen işleri
100	Müdürlüğümüz Tarafından İhalesine Çıkkılan Yol Malzemeleri Mal Alım İşi Sözleşmeye Bağlanana Kadar İşlerin Aksamaması İçin Tekirdağ İli Süleymanpaşa İlçesi Sınırları İçerisinde Muhtelif Cadde, Sokaklarda Ve Parklarda Parke Taşlarının Döşenebilmesi İçin Alt ZemindeKullanılmak Üzere Kırmataş (4.75mm ye kadar) Taş Tozu Mal Alım İşi	Tamamlandı	103.191,00 TL	103.191,00 TL	Fen işleri
101	Belediyemiz Fen İşleri Müdürlüğünde Bulunan İş Makinelerinin Arızaları Nedeniyle (Montaj Dahil) Yedek Parça Alınması Mal Alım İşi	Tamamlandı	11.219,44 TL	11.219,44 TL	Fen işleri
102	Belediyemiz Fen İşleri Müdürlüğünde Çalışmakta Olan Hizmet Araçlarında Ve İş Makinelerinde Kullanılmak Üzere (Montaj Dahil) Lastik Alınması Mal Alım İşi	Tamamlandı	102.459,40 TL	102.459,40 TL	Fen işleri
103	Belediyemiz Fen İşleri Müdürlüğünde Bulunan Oto Yıkama Makinesinin Arızaları Nedeniyle (Montaj Dahil) Yedek Parça Mal Alım İşi	Tamamlandı	5.345,40 TL	5.345,40 TL	Fen işleri
104	Belediyemiz Süleymanpaşa İlçesi Muhtelif Park Alanlarında Yeşil Alan Sulama Sisteminde Kullanılmak Üzere Otomatik Sulama Sistemi Malzemeleri Mal Alım İşi	Tamamlandı	98.435,60 TL	98.435,60 TL	Fen işleri
105	Süleymanpaşa İlçesi Merkez Mahallelerde Bulunan Park Alanları Ve Kaldırımlar İçin Hazır Beton Mal Alım İşi	Tamamlandı	105.020,00 TL	105.020,00 TL	Fen işleri
106	Belediyemiz Süleymanpaşa İlçesi Ertuğrul Mah.Kesmekaya Sokak 305 Ada 2 Ve7 Parselde Bulunan Havuzun Bakım,Onarım Ve Tamirinin Yapılması Hizmet Alım İşi	Tamamlandı	100.215,04 TL	100.215,04 TL	Fen işleri
107	Belediyemiz Süleymanpaşa İlçesi Muhtelif Park Alanlarında Kullanılmak Üzere Kauçuk Zemin Döşeme Malzemesi Mal Alım İşi	Tamamlandı	101.008,00-TL	101.008,00-TL	Fen işleri
108	Süleymanpaşa İlçesi Merkez Mahallelerde Bulunan Park Alanlarında Sert Zemin Düzenlemeleri Yapılması Yapım İşi	Tamamlandı	102.779,18 TL	102.779,18 TL	Fen işleri
109	Süleymanpaşa İlçesinde Fen İşleri Müdürlüğü Tarafından Park Ve Yol Çalışmalarında Kullanılmak Üzere Çelik Hasır Alınması Mal Alım İşi	Tamamlandı	105.020,00 TL	105.020,00 TL	Fen işleri
110	Belediyemiz Makine İkmal Bakım Şefliği Kaynak Biriminde Kullanılmak Üzere Metal Ürünler Mal Alım İşi	Tamamlandı	101.317,28 TL	101.317,28 TL	Fen işleri
111	İlçemiz Sınırları İçerisindeki Anons Cihazlarının Arızaları Tespit Edilerek, Tamirlerinin Yapılmasında Kullanılmak Üzere Elektrik Malzemeleri (Montaj Dahil) Mal Alımı İşi	Tamamlandı	15.703,44 TL	15.703,44 TL	Fen işleri
112	Fen İşleri Müdürlüğü Tarafından Baskı Beton İşlerinde Kullanılmak Üzere Boya Malzemeleri Mal Alım İşi	Tamamlandı	24.290,30 TL	24.290,30 TL	Fen işleri

113	Belediyemiz Fen İşleri Müdürlüğü Yol Çalışmalarında Ve İnşaat İşlerinde Kullanılmak Üzere İnşaat Çakılı Ve Kum Mal Alım İşi	Tamamlandı	59.000,00 TL	59.000,00 TL	Fen işleri
114	Süleymanpaşa İlçesi Merkez Mahallelerde Bulunan Park Alanları Ve Kaldırımlar İçin Baskı Beton İşçiliği Yapılması Hizmet Alım İşi	Tamamlandı	106.200,00 TL	106.200,00 TL	Fen işleri
115	Süleymanpaşa İlçesinde Bulunan Yolların Yapım, Bakım Ve Onarım Çalışmalarında Kullanılmak Üzere Beton Parketaş Mal Alım İşi	Tamamlandı	103.840,00 TL	103.840,00 TL	Fen işleri
116	Süleymanpaşa İlçesi Merkez Mahallelerde Bulunan Park Alanları Ve Kaldırımlar İçin Hazır Beton Mal Alım İşi	Tamamlandı	104.784,00 TL	104.784,00 TL	Fen işleri
117	Süleymanpaşa İlçesi Merkez Mahallelerinde Bulunan Teski Ve Diğer Altyapı Kuruluşları Tarafından Bozulan Muhtelif Cadde Ve Sokaklarda İdare Malı Malzemelerle Yolların Tamirlerinin Yapılması Hizmet Alım İşi	Devam Ediyor	56.668,32 TL	37.101,06 TL 1.HAKEDİŞ 19.567,26 TL 2.HAKEDİŞ	Fen işleri
118	Belediyemiz Fen İşleri Müdürlüğünde Kullanılan Hizmet Araçlarının Arızaları Nedeniyle (Montaj Dahil) Yedek Parça Alınarak Bakım Ve Onarımının Yapılması Mal Alım İşi	Devam Ediyor	79.089,50 TL	16.307,60 TL 1. Hakediş 15.222,00 TL 2. Hakediş	Fen işleri
119	Süleymanpaşa Belediyesi Bünyesinde Bulunan Hizmet Araçları Ve İş Makinelerinin Lastiklerinin Tamir, Bakım Ve Onarımlarının Yapılması Hizmet Alım İşi	Devam Ediyor	37.907,50 TL	10.738,00 TL 1. Hakediş 6.431,00 TL 2.Hakediş	Fen işleri
120	Belediyemiz Fen İşleri Müdürlüğünde Kullanılan Kamyonların Arızaları Nedeniyle (Montaj Dahil) Yedek Parça Alınarak Bakım Ve Onarımının Yapılması Mal Alım İşi	Devam Ediyor	106.023,00 TL	15.104,00 TL 1. Hakediş 21.712,00 TL 2. Hakediş	Fen işleri
121	Belediyemiz Süleymanpaşa İlçesi Muhtelif Park Alanlarına Konulmak Üzere Çok Amaçlı Çalışma Ofisi (Montaj Dahil) Mal Alım İşi	Devam Ediyor	51.920,00 TL	HAKEDİŞ YAPILMADI	Fen işleri
122	Belediyemiz Ek Hizmet Binalarındaki (Kolordu Caddesi Belediye Ek Hizmet Binası, Peştemalcı Caddesi Belediye Ek Hizmet Binası, Yeni Çarşı Sokak Belediye Ek Hizmet Binası) Asansörlerin Aylık Periyodik Bakımlarının Yapılması Hizmet Alım İşi	Devam Ediyor	3.398,40 TL	1.132,80 TL 1.Hakediş	Fen işleri
123	Süleymanpaşa İlçesi Merkez Mahallelerde Bulunan Park Alanları Ve Kaldırımlar İçin Baskı Beton İşçiliği Yapılması Hizmet Alım İşi	Tamamlandı	106.200,00 TL	106.200,00 TL	Fen işleri
124	Belediyemize Ait Muhtelif Park Alanlarında Kullanılmak Üzere Aydınlatma Direği Mal Alım İşi	Tamamlandı	93.928,00 TL	93.928,00 TL	Fen işleri
125	Belediyemiz Fen İşleri Müdürlüğü Hizmet Araçları Ve İş Makinelerinde Kullanılmak Üzere Akü Yedek Parça Mal Alım İşi	Tamamlandı	29.903,56 TL	29.903,56 TL	Fen işleri

126	Kış Mevsimi Süresince Trafik Güvenliğinin Sağlanması,Kazaların Önlenmesi,Vatandaşlarımızın Güven İçinde Seyehat Edebilmeleri Ve Trafik Akışının Kesintisiz Bir Şekilde Devam Edebilmesi İçin Buzlanmayı Önlemek Amacıyla Göl Tuzu Mal Alım İşi	Tamamlandı	77.880,00 TL	77.880,00 TL	Fen işleri
127	Belediyemiz Süleymanpaşa İlçesi Muhtelif Park Alanlarında Kullanılmak Üzere Çocuk Oyun Grubu Mal Alım İşi	Tamamlandı	104.784,00 TL	104.784,00 TL	Fen işleri
128	Fen İşleri Müdürlüğü Park Ve Bahçeler Birimi Tarafından Parklarda Bakım Ve Onarım Hizmetlerinde Kullanılmak Üzere Sıhhi Tesisat Malzemeleri Mal Alım İşi	Devam Ediyor	52.580,56 TL	16.936,54 TL 1.Hakediş	Fen işleri
129	Süleymanpaşa İlçe Sınırları İçerisinde Muhtelif Cadde Ve Sokaklarda Kullanılmak Üzere Sınır Elemanı Alınması Mal Alım İşi	Tamamlandı	105.020,00 TL	105.020,00 TL	Fen işleri
130	Belediyemiz Fen İşleri Müdürlüğü Park Bahçeler,Yol Şube Ve Atölye Birimlerinde Kullanılmak Üzere Nalbur Malzemeleri Mal Alım İşi	Tamamlandı	84.487,30 TL	84.487,30 TL	Fen işleri
131	Belediyemiz Fen İşleri Müdürlüğünde Kullanılan İş Makinelerinin Arızaları Nedeniyle Yedek Parça Mal Alım İşi	Devam Ediyor	105.999,40 TL	32.981,00 TL 1.Hakediş	Fen işleri
132	Belediyemiz Fen İşleri Müdürlüğünde Bulunan Akaryakıt Pompasının Periyodik Servis Bakımının Yapılması Hizmet Alım İşi (22b)	Tamamlandı	3.799,60 TL	3.799,60 TL	Fen işleri
133	Belediyemiz Fen İşleri Müdürlüğünde Bulunan İş Makinelerinin Arızaları Nedeniyle (Montaj Dahil)Yedek Parça Mal Alım İşi	Tamamlandı	24.905,17 TL	24.905,17 TL	Fen işleri
134	Süleymanpaşa İlçesi Sınırları İçinde Bulunan Muhtelif Alanlarda Kullanılmak Üzere Rulo Çim Mal Alım İşi	Devam Ediyor	105.315,00 TL	Hakediş Yapılmadı	Fen işleri
135	Hürriyet Mahallesi Dolu Sokak Ve Ertuğrul Mahallesi Kesme Kaya Sokakta Bulunan Parkların Yapımında Kullanılmak Üzere Elektrik Tesisat Malzemesi Mal Alım İşi	Tamamlandı	14.194,22 TL	14.194,22 TL	Fen işleri
136	Süleymanpaşa İlçesi Merkez Mahalleler İle Köy Ve Belde Belediyelerinden Mahalleye Dönüşmüş Yerlerdeki Muhtelif Cadde Ve Sokaklarda, İdare Malı Malzemelerle Bozulan Yolların Tamir Ve Yenilenmesi Hizmet Alım İşi	Devam Ediyor	66.375,00 TL	Hakediş Yapılmadı	Fen işleri
137	Belediyemiz Temizlik İşleri Müdürlüğünde Kullanılmakta Olan Araçlarda Kullanılmak Üzere Adblue Alınması Mal Alım İşi	Tamamlandı	14.160,00 TL	14.160,00 TL	Fen işleri
138	Süleymanpaşa İlçesinde Bulunan Yolların Yapım,Bakım Ve Onarım Çalışmalarında Kullanılmak Üzere Beton Parketaş Alınması Mal Alım İşi	Tamamlandı	103.533,20 TL	103.533,20 TL	Fen işleri

139	Süleymanpaşa İlçesi Merkez Mahallelerde Bulunan Park Alanlarında Ve Yol Çalışmalarında Kullanılmak Üzere Hazır Beton Alınması Mal Alım İşi	Devam Ediyor	102.365,00 TL	Hakediş Yapılmadı	Fen işleri
140	Belediyemiz Fen İşleri Müdürlüğünde Kullanılmakta Olan Hizmet Araçlarına Ve İş Makinelerine (Montaj Dahil) Lastik Mal Alım İşi	Tamamlandı	94.956,96 TL	94.956,96 TL	Fen işleri
141	Tekirdağ Süleymanpaşa Belediyesi Gençlik Merkezi Havuz Etrafında Bulunan Travertenlerin Malzemeli Olarak Silme Ve Temizliğinin Mal Alım İşi	Tamamlandı	8.248,20 TL	8.248,20 TL	Fen işleri
142	Belediyemiz Fen İşleri Müdürlüğü Bünyesinde Bulunan İş Makinalarının 6331 Sayılı Kanun Gereği Muayenelerinin Yapılması İçin Muayene Kontrol Hizmet Alım İşi	Tamamlandı	2.655,00 TL	Fatura Kesilmedi	Fen işleri
143	Belediyemiz Sorumluluk Alanı İçerisinde Bulunan Parkların Ve Yeşil Alanların Motorlu Tırpan İle Ot Biçme Ve Temizliğinin Yapılması Hizmet Alım İşi	Tamamlandı	64.888,20 TL	64.888,20 TL	Fen işleri
144	Süleymanpaşa İlçesi Merkez Mahallelerde Bulunan Park Alanlarına Ve Kaldırımlara İdare Malı Malzemelerle Baskı Beton İşçiliği Hizmet Alım İşi	Devam Ediyor	84.960,00 TL	Hakediş Yapılmadı	Fen işleri
145	Belediyemiz Fen İşleri Müdürlüğü Tarafından İnşaat Ve Yol Çalışmalarında Kullanılmak Üzere İnşaat Malzemeleri Alınması Mal Alım İşi	Devam Ediyor	68.450,79 TL	Hakediş Yapılmadı	Fen işleri
146	Belediyemiz Sorumluluk Alanında Bulunan Binaların Sıva Ve Boya İşlerinin Yaptırılması Hizmet Alım İşi	Devam Ediyor	106.200,00 TL	25.359,12 TL 1.Hakediş	Fen işleri
147	Fen İşleri Müdürlüğünün Çalışmalarında Kullanılmak Üzere Boya Malzemeleri Mal Alım İşi	Tamamlandı	54.851,12 TL	54.851,12 TL	Fen işleri
148	Belediyemiz Fen İşleri Müdürlüğü Park Bahçeler Birimlerinde Kullanılmakta Olan Tarım Makinalarına Yedek Parça Mal Alım İşi	Devam Ediyor	49.353,50 TL	40.426,80 TL 1.Hakediş	Fen işleri
149	Müdürlüğümüz Tarafından İhalesine Çıkkılan Yol Malzemeleri Mal Alım İşi Sözleşmeye Bağlanana Kadar İşlerin Aksamaması İçin Tekirdağ İli Süleymanpaşa İlçesi Sınırları İçerisinde Muhtelif Cadde, Sokaklarda Ve Parklarda Parke Taşlarının Döşenebilmesi İçin Alt ZemindeKullanılmak Üzere Kırmataş (4.75mm ye kadar) Taş Tozu Mal Alım İşi	Tamamlandı	104.500,80 TL	104.500,80 TL	Fen işleri

### III – TEMMUZ – ARALIK 2019 DÖNEMİNE İLİŞKİN BEKLENTİLER VE HEDEFLER

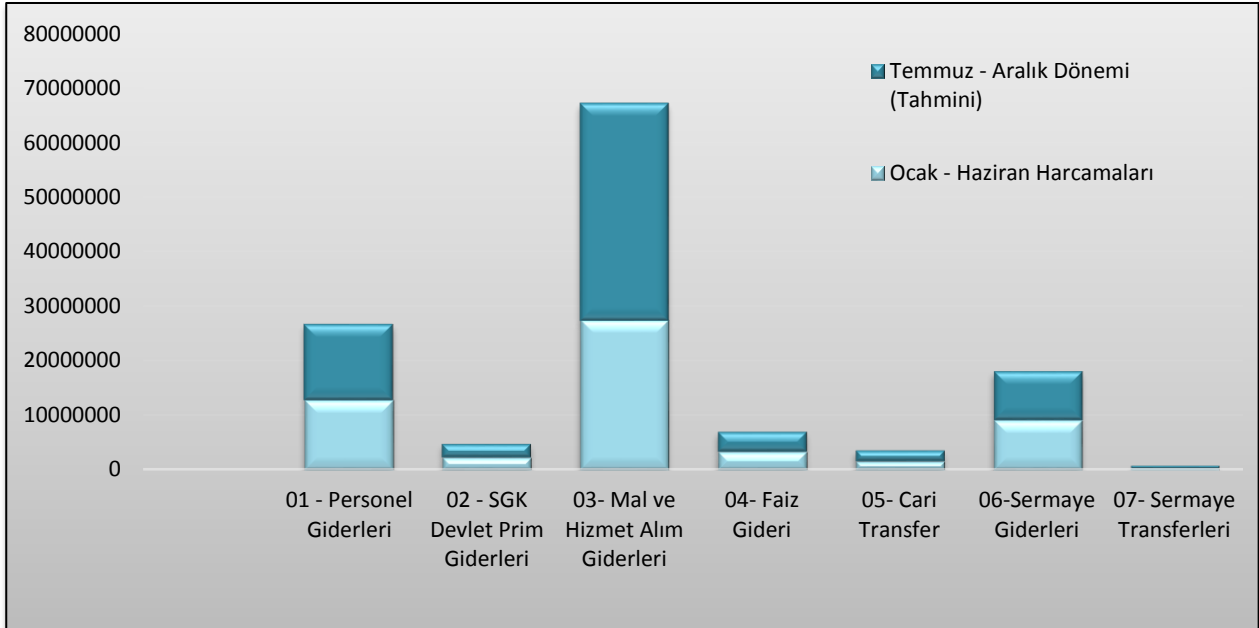
#### A – Bütçe Giderleri

Ödeneklerin gider türleri itibariyle dağılımı ve yılsonu tahmini gerçekleştirmeleri aşağıdaki tablo ve grafikte gösterilmiştir.

**Tablo 15 : 2019 Yılı Bütçe Giderleri ve Yılsonu Tahmini Gerçekleşmeleri**

Bütçe Tertibi	2019 Başlangıç Ödeneği	Ocak - Haziran Harcamaları	Temmuz - Aralık Dönemi (Tahmini)	Oran %
01 - Personel Giderleri	29.170.000,00	12.719.757,72	13.991.733,49	91,57%
02 - SGK Devlet Prim Giderleri	4.950.000,00	2.251.384,60	2.476.523,06	95,51%
03- Mal ve Hizmet Alım Giderleri	81.176.000,00	27.269.347,00	40.000.000,00	82,87%
04- Faiz Gideri	2.647.000,00	3.306.433,82	3.661.867,47	263,25%
05- Cari Transfer	2.756.000,00	1.547.436,88	2.011.667,94	129,14%
06-Sermaye Giderleri	43.451.000,00	9.088.605,23	9.000.000,00	41,63%
07- Sermaye Transferleri	850.000,00	250.000,00	500.000,00	88,24%
09- Yedek Ödenek	15.000.000,00	0,00		0,00%
<b>TOPLAM</b>	<b>180.000.000,00</b>	<b>56.432.965,25</b>	<b>71.641.791,96</b>	<b>71,15%</b>

**Şekil 13: 2019 Yılı Bütçe Giderleri Gerçekleşme ve Tahminleri**



## **01.Personel Giderleri**

Ocak – Haziran 2019 döneminde 12.719.757,72TL olan personel giderlerinin Temmuz – Aralık 2018 döneminde yaklaşık 13.991.733,49TL gerçekleşmesi beklenmektedir. Personel giderlerinde yılsonu gerçekleştirmelerinin 2019 yılı bütçe başlangıç ödeneğinin %91,57 olacağı tahmin edilmektedir.

## **02. Sosyal Güvenlik Kurumlarına Devlet Primi Giderleri**

Ocak – Haziran 2019 döneminde 2.251.384,60TL olan sosyal güvenlik kurumlarına devlet primi giderlerinin Temmuz – Aralık 2019 döneminde yaklaşık 2.476.523,06TL gerçekleşmesi beklenmektedir. Sosyal güvenlik kurumlarına devlet primi giderlerinde yılsonu gerçekleştirmelerinin 2019 yılı bütçe başlangıç ödeneğinin %95,51 olacağı tahmin edilmektedir.

## **03.Mal ve Hizmet Alım Giderleri**

Ocak – Haziran 2019 döneminde 27.269.347,00TL olan mal ve hizmet alım giderlerinin Temmuz – Aralık 2019 döneminde yaklaşık 40.000.000,00TL gerçekleşmesi beklenmektedir. Mal ve hizmet alım giderlerinde yılsonu gerçekleştirmelerinin 2019 yılı bütçe başlangıç ödeneğinin %82,87 olacağı tahmin edilmektedir.

## **04.Faiz Giderleri**

Ocak – Haziran 2019 döneminde 3.306.433,82TL olan faiz giderlerinin Temmuz – Aralık 2019 döneminde yaklaşık 3.661.867,47TL gerçekleşmesi beklenmektedir. Faiz giderlerinde yılsonu gerçekleştirmelerinin 2019 yılı bütçe başlangıç ödeneğinin %263,25 olacağı tahmin edilmektedir.

## **05.Cari Transferler**

Ocak – Haziran 2019 döneminde 1.547.436,88TL olan cari transferlerinin Temmuz – Aralık 2019 döneminde yaklaşık 2.011.667,94TL gerçekleşmesi beklenmektedir. Cari transferlerinde yılsonu gerçekleştirmelerinin 2019 yılı bütçe başlangıç ödeneğinin %129,14 olacağı tahmin edilmektedir.

## **06.Sermaye Giderleri**

Ocak – Haziran 2019 döneminde 9.088.605,23TL olan sermaye giderlerinin Temmuz – Aralık 2019 döneminde yaklaşık 9.000.000,00TL gerçekleşmesi beklenmektedir. Sermaye giderlerinde yılsonu gerçekleştirmelerinin 2019 yılı bütçe başlangıç ödeneğinin %41,63 olacağı tahmin edilmektedir.

## **07.Sermaye Transferleri**

Ocak – Haziran 2019 döneminde 250.000,00TL olan sermaye transferlerinin Temmuz – Aralık 2019 döneminde yaklaşık 500.000,00TL gerçekleşmesi beklenmektedir. Sermaye transferlerinde yılsonu gerçekleştirmelerinin 2019 yılı bütçe başlangıç ödeneğinin %88,24 olacağı tahmin edilmektedir.



## B – Bütçe Gelirleri

2019 Yılı Ocak – Haziran döneminde gerçekleşen gelir 52.174.287,41 TL'dir. 2019 Yılı Temmuz- Aralık döneminde 53.225.164,98TL gelir gerçekleşmesi olması beklenmektedir.

## IV- TEMMUZ – ARALIK 2019 DÖNEMİNDE YÜRÜTÜLECEK FAALİYETLER

SIRA NO	PROJE / FAALİYET	PLANLANAN HARCAMA MİKTARI	MÜDÜRLÜK
1	Belediye Taşeron İşçilerin Mali Hakları, Toplu Sözleşme ve Hakediş Uygulamaları Konulu Eğitim 04 - 05 Temmuz 2019	Doğu Batı Trakya Belediyeler Birliği tarafından düzenlenecektir.	İnsan Kaynakları ve Eğitim
2	Kamuda Etik Eğitimi	Marmara Belediyeler Birliği tarafından düzenlenecektir.	İnsan Kaynakları ve Eğitim
3	Sertifikalı Kamu İhale Mevzuatı Eğitimi 04-07 Temmuz 2019	8.748,00 TL	İnsan Kaynakları ve Eğitim
4	Belediyemiz Müdürlüklerinden alınan talepler doğrultusunda eğitim semineri düzenlenmesi planlanacaktır. Konular ve katılan personel sayıları müdürlük talepleri doğrultusunda belirlenecektir.	-	İnsan Kaynakları ve Eğitim
5	30 Ağustos Zafer Bayramı konseri	50.000,00 TL	Basın, Yayın ve Halkla İlişkiler
6	31 Ağustos 2019 Sünnet şenliği	50.000,00 TL	Basın, Yayın ve Halkla İlişkiler
7	1 Eylül 2019 Uçurtma şenliği	25.000,00 TL	Basın, Yayın ve Halkla İlişkiler
8	4-8 Eylül 2019 4. Süleymanpaşa International Optimist Cup	130.000,00 TL	Basın, Yayın ve Halkla İlişkiler
9	13.09.2019 Karacaklavuz belde şenliği (keşkek şenliği)	50.000,00 TL	Basın, Yayın ve Halkla İlişkiler
10	Dosteli Konukevi	25.000,00 TL	Sosyal Yardım İşleri
11	İkram Çeşmesi	14.500,00 TL	Sosyal Yardım İşleri
12	Dosteli Aşevi	237.000,00 TL	Sosyal Yardım İşleri
13	Taziye Pilavları	26.500,00 TL	Sosyal Yardım İşleri
14	Hamile Gıda Paketi	17.225,00 TL	Sosyal Yardım İşleri
15	İMECE Kart	286.800,00 TL	Sosyal Yardım İşleri
16	Nikah İşlemlerinin Yapılması	700 Adet Nikah Kıyılması 84.700,00 TL	Yazı İşleri
17	Belediyemiz sorumluluk alanı içerisinde başıboş ve sahihsiz sokak hayvanlarının toplanması ve rehabilitasyonu, karasinek, sivri sinek, larva ve uçkunları ile pire, kene ve bu vektörler yoluyla bulaşabilecek hastalıklarla mücadele hizmetlerinin kontrol ve denetiminde kullanılmak üzere araç kiralınması hizmet alımı	33.250,00 TL	Sağlık İşleri
18	Karasinek ve Sivrisinek Larva ve Uçkunları ile Pire,Kene ve Bu Vektörler Yoluyla Bulaşabilecek Hastalıklarla Mücadele Hizmet Alımı	201.229,18 TL	Sağlık İşleri
19	Belediyemizde görevli 138 personelin, iş sağlığı ve güvenliği hizmetlerinin, mevzuatın öngördüğü sayı ve nitelikte İş Güvenliği Uzmanı ve İşyeri Hekimi ile görürülmek üzere, Çalışma ve Sosyal Güvenlik Bakanlığınca yetkilendirilen, Ortak Sağlık Güvenlik Biriminden (OSGB) İş Sağlığı ve Güvenliği hizmet alımı	19.166,67 TL	Sağlık İşleri

20	Müdürlüğümüz bünyesinde hizmet sürdüren Alzheimer Gündüz Yaşam ve Sosyal Aktivite Merkezindeki Hastalara verilmek üzere 2.500 Öğün öğle yemeği hizmeti alımı	9.900,00 TL	Sağlık İşleri
21	Belediyemizin yürütmekte olduğu Rodostobis Akıllı Bisiklet Sistem Bakımı Hizmet alımı	11.600,00 TL	Sağlık İşleri
22	Belediyemiz Sahipsiz Sokak Hayvanları Geçici Bakımevi'nin kış döneminde, ısıtılmasında kullanılmak üzere yakacak alımı	20.000,00 TL	Sağlık İşleri
23	Kentsel atıkların toplanması ile depolama sahasına naklini gerçekleştirmek cadde, sokak ve pazar yerlerinin temizliğini sağlamak	4.750.000,00 TL	Temizlik İşleri
24	Tüm atık sisteminin sağlanabilmesi için araç temin edilmesi	350.000,00 TL	Temizlik İşleri
25	Çevreci mutlu kart projesi	-	Temizlik İşleri
26	Çevre haftası etkinlikleri	-	Temizlik İşleri
27	Tap okullar arası atık pil toplama kampanyası	-	Temizlik İşleri
28	Tübisad okullar arası aeee toplama kampanyası	-	Temizlik İşleri
29	Suçep ödül töreni	-	Temizlik İşleri
30	Evlerden toplanan elektronik atık miktarı	-	Temizlik İşleri
31	Evlerden toplanan atık bitkisel yağ miktarı	-	Temizlik İşleri
32	Hafriyat izin belgesi sayısı	-	Temizlik İşleri
33	Temel çevre bilinci eğitimi	-	Temizlik İşleri
34	Satış noktası, kaçak döküm vb. Şikayet denetimleri	-	Temizlik İşleri
35	10 Adet Belediye Hizmet Binası Kira ve aidat ödemeleri	500.000,00 TL	Emlak ve İstimlak
36	Kamulaştırma	300.000,00 TL	Emlak ve İstimlak
37	Kışlık Kıyafet Alımı	35.000,00 TL	Zabıta Hizmetleri
38	Mal, Hizmet ve Yapım İhtiyaçlarını Karşılama Amacıyla İhale İş ve İşlemlerini Gerçekleştirmek	152.232,20 TL	Destek Hizmetleri
39	GPS Mal Alımı	37.760,00 TL	Etüt Proje
40	Çelik ve Betonarme statik program hizmet alımı	13.400,00 TL	Etüt Proje
41	Aşevi ve Hayır Çarşısı Kurulması Projeleri	Proje Aşamasında	Etüt Proje
42	Eski İskele Projesi	Proje Aşamasında	Etüt Proje
43	Kadınlar plajı, kamp ve karavan alanı projesi	Planlamaya Alındı	Etüt Proje
44	Belediye sosyal tesisleri plaj ve su sporları merkezi projesi	Planlamaya Alındı	Etüt Proje
45	Barboros Liman Girişi Park	200.000,00 TL	Fen İşleri
46	100.Cem Karaca Sok. Park Tadilatı	10.000,00 TL	Fen İşleri
47	Baykallar Mutlukent, oyun alanı altı beton kauçuk	8.000,00 TL	Fen İşleri
48	Karahisarlı Köyü Park Yapımı	30.000,00 TL	Fen İşleri
49	Zafer Mah.Tütüncü Sok.Park Yapımı	30.000,00 TL	Fen İşleri
50	Oğuzlu Mah.Oyun Grubu Kurulması	15.000,00 TL	Fen İşleri
51	Ahmetçe Mah.Oyun Grubu Kurulması	15.000,00 TL	Fen İşleri
52	Binek Araç-Kamyonet Arıza Bakım Onarım	30.000,00 TL	Fen İşleri
53	Kamyon Arıza Bakım Onarım	50.000,00 TL	Fen İşleri
54	İş Makinası Arıza Bakım Onarım	50.000,00 TL	Fen İşleri
55	Korkuluk,Merdiven, Engelli Platformu,Kamyon ve İş Makinası Aksam Tamirleri	90.000,00 TL	Fen İşleri
56	Bank-Piknik Masası-Büro Mobilyaları Yapımı,Pergule ve Tamir Onarım	90.000,00 TL	Fen İşleri

57	Lastik Onarım Tamiratları	15.000,00 TL	Fen İşleri
58	Elektrik Tesisat İşlemleri ve Güncel Arıza Bakımları	80.000,00 TL	Fen İşleri
59	Çim Bıçme Makinası-Jenaratör, Kompresör Arıza Bakımları	15.000,00 TL	Fen İşleri
60	Ek Hizmet Binası Yapımı(2 Adet)	600.000,00 TL	Fen İşleri
61	Süleymanpaş Tüm Mahallelerinde Muhtar Taleplarına Göre Tüm Tamir Bakım İşleri	90.000,00 TL	Fen İşleri
62	Asfalt Yol Yapım-Bakım	3.000.000,00 TL	Fen İşleri
63	Beton Parke Taş Yol Yapım-Bakım	3.500.000,00 TL	Fen İşleri
64	Yol Temel Malzeme Serimi-Sıkıştırılması	1.500.000,00 TL	Fen İşleri
65	Yeni İmar Yolları Açılması	1.000.000,00 TL	Fen İşleri

## EK- 1 BÜTÇE GİDERLERİNİN GELİŞİMİ

BÜTÇE GİDERLERİ	2018 GERÇEKLEŞME TOPLAMI	2019 BAŞLANGIÇ ÖDENEĞİ	OCAK GERÇEKLEŞME		ŞUBAT GERÇEKLEŞME		MART GERÇEKLEŞME		NİSAN GERÇEKLEŞME		MAYIS GERÇEKLEŞME		HAZİRAN GERÇEKLEŞME		OCAK-HAZİRAN GERÇEKLEŞME TOPLAMI		ARTIŞ ORANI *	OCAK-HAZİRAN GERÇEK. ORANI ** (%)			
			2018	2019	2018	2019	2018	2019	2018	2019	2018	2019	2018	2019	2018	2019					
01	PERSONEL GİDERLERİ	23.482.397,73	29.170.000,00	1.879.815,85	2.107.082,31	1.699.135,82	1.979.159,87	2.157.876,46	2.542.498,35	1.726.432,08	1.963.652,81	1.901.263,90	2.166.628,75	1.909.245,96	1.960.735,63	11.273.770,07	12.719.757,72	12,83	48,01	43,61	
01	1	MEMURLAR	9.196.310,57	11.386.000,00	1.077.275,22	1.226.933,33	726.381,77	821.385,71	735.552,40	836.983,49	725.435,48	807.202,71	735.101,56	821.001,74	740.199,25	817.093,30	4.739.945,68	5.330.600,28	12,46	51,54	46,82
01	2	SÖZLEŞMELİ PERSONEL	2.808.522,85	3.543.000,00	306.168,99	350.795,90	217.513,19	238.563,64	212.535,70	238.530,99	217.018,61	237.219,55	221.238,33	254.389,98	224.066,89	242.711,97	1.398.541,71	1.562.212,03	11,70	49,80	44,09
01	3	İŞÇİLER	11.213.707,66	13.526.000,00	496.371,64	517.824,63	731.875,60	870.135,06	1.193.576,89	1.375.662,12	735.170,86	865.135,70	921.788,74	1.029.148,96	929.407,22	829.905,51	5.008.190,95	5.487.811,98	9,58	44,66	40,57
01	4	GECİCİ PERSONEL	27.716,52	30.000,00	0,00	0,00	2.611,62	5.370,78	2.509,04	5.206,55	2.451,04	5.279,63	2.480,31	5.188,38	2.450,77	5.279,43	12.502,78	26.324,77	110,55	45,11	87,75
01	5	Diğer Personel	236.140,13	685.000,00	0,00	11.528,45	20.753,64	43.704,68	13.702,43	86.115,20	46.356,09	48.815,22	20.654,96	56.899,69	13.121,83	65.745,42	114.588,95	312.808,66	172,98	48,53	45,67
02	SOSYAL GÜVENLİK KURUMLARINA DEVLET PRİMİ GİDERLERİ	4.081.244,76	4.950.000,00	313.515,41	327.818,78	301.318,13	356.350,91	402.519,14	471.030,13	301.548,06	353.530,70	297.882,84	394.399,11	347.794,93	348.254,97	1.964.578,51	2.251.384,60	14,60	48,14	45,48	
02	1	MEMURLAR	1.330.649,01	1.821.000,00	158.890,14	156.038,66	106.022,47	124.816,86	105.845,52	125.321,56	105.827,51	123.008,50	106.690,54	126.202,34	106.807,29	124.613,29	690.083,47	780.001,21	13,03	51,86	42,83
02	2	SÖZLEŞMELİ PERSONEL	453.393,22	575.000,00	48.875,23	56.068,86	34.605,55	38.016,33	33.811,77	38.016,33	34.730,90	38.040,74	35.584,77	38.665,59	36.159,03	39.074,38	223.767,25	247.882,23	10,78	49,35	43,11
02	3	İŞÇİLER	2.289.534,08	2.537.000,00	105.750,04	113.155,22	160.690,11	190.961,68	262.861,85	305.136,20	160.989,65	189.925,42	155.607,53	226.975,14	204.828,61	182.011,26	1.050.727,79	1.208.164,92	14,98	45,89	47,62
02	4	GECİCİ PERSONEL	0,00	0,00	0,00	0,00	0,00	0,00	0,00	0,00	0,00	0,00	0,00	0,00	0,00	0,00	0,00	0,00	0,00	0,00	0,00
02	5	Diğer Personel	7.668,45	17.000,00	0,00	2.556,04	0,00	2.556,04	0,00	2.556,04	0,00	2.556,04	0,00	2.556,04	0,00	2.556,04	0,00	15.336,24	0,00	0,00	0,00
03	MAL VE HİZMET ALIM GİDERLERİ	64.290.832,36	81.176.000,00	2.263.757,80	667.196,58	2.505.156,09	4.720.558,12	4.555.899,62	5.055.932,35	6.773.969,89	6.472.351,64	4.074.788,37	5.824.470,74	6.514.262,37	4.528.837,57	26.687.834,14	27.269.347,00	2,18	41,51	33,59	
03	1	ÜRETİME YÖNELİK MAL VE MALZEME ALIMLARI	187.980,31	500.000,00	944,00	0,00	0,00	0,00	75.105,05	0,00	67.171,50	206.337,28	0,00	0,00	0,00	143.220,55	206.337,28	44,07	76,19	41,27	
03	2	TÜKETİME YÖNELİK MAL VE MALZEME ALIMLARI	9.813.054,73	12.449.500,00	150.481,51	283.385,90	375.092,57	764.365,33	773.166,53	949.030,86	373.663,89	1.413.451,82	919.898,74	1.231.070,58	1.139.404,40	188.182,80	3.731.707,64	4.829.487,29	29,42	38,03	38,79
03	3	YOLLUKLAR	157.893,67	318.700,00	198,15	8.277,43	9.532,86	2.250,39	5.329,90	1.894,09	5.262,34	2.152,56	15.699,69	465,00	2.687,29	2.790,05	38.710,23	17.829,52	-53,94	24,52	5,59
03	4	GÖREV GİDERLERİ	809.546,29	1.407.000,00	99.768,61	36.605,92	179.145,91	28.467,74	50.029,40	44.761,38	192.877,65	42.071,11	45.280,47	114.261,41	17.735,19	137.140,39	584.837,23	403.307,95	-31,04	72,24	28,66
03	5	HİZMET ALIMLARI	45.234.383,90	55.968.300,00	1.954.152,54	261.473,58	1.656.555,55	3.613.374,18	3.468.848,41	3.486.868,12	5.353.404,69	3.699.360,33	2.621.860,21	4.191.284,38	4.584.518,14	3.837.430,42	19.639.339,54	19.089.791,01	-2,80	43,42	34,11
03	6	TEMSİL VE TANITMA GİDERLERİ	3.931.210,34	2.725.000,00	52.924,28	55.198,75	171.982,78	272.799,58	113.661,73	166.039,12	239.883,52	58.488,64	120.608,86	101.820,30	334.972,08	88.213,66	1.034.033,25	742.560,05	-28,19	26,30	27,25
03	7	MENKUL MAL, GAYRİMADDİ HAK ALIM, BAKIM VE ONARIM GİDERLERİ	4.044.283,90	7.269.500,00	5.288,71	20.705,00	110.295,47	37.750,90	69.628,61	307.123,74	540.356,30	1.048.939,90	351.440,40	185.569,07	432.821,27	266.596,05	1.509.830,76	1.866.684,66	23,64	37,33	25,68
03	8	GAYRİMENKUL MAL BAKIM VE ONARIM GİDERLERİ	111.729,22	518.000,00	0,00	1.550,00	2.550,95	1.550,00	129,99	100.215,04	1.350,00	1.550,00	0,00	0,00	2.124,00	8.484,20	6.154,94	113.349,24	1.741,60	5,51	21,88
03	9	TEDAVİ VE CEZAZE GİDERLERİ	750,00	20.000,00	0,00	0,00	0,00	0,00	0,00	0,00	0,00	0,00	0,00	0,00	0,00	0,00	0,00	0,00	0,00	0,00	0,00
04	FAİZ GİDERLERİ	4.376.707,25	2.647.000,00	415.651,76	468.365,07	341.823,83	473.795,13	332.661,30	586.950,02	323.344,03	620.652,31	313.533,27	583.606,90	304.060,41	573.064,39	2.031.074,60	3.306.433,82	62,79	46,41	124,91	
04	2	Diğer İç Borç Faiz Giderleri	4.376.707,25	2.647.000,00	415.651,76	468.365,07	341.823,83	473.795,13	332.661,30	586.950,02	323.344,03	620.652,31	313.533,27	583.606,90	304.060,41	573.064,39	2.031.074,60	3.306.433,82	62,79	46,41	0,00

## EK- 1 BÜTÇE GİDERLERİNİN GELİŞİMİ

BÜTÇE GİDERLERİ	2018 GERÇEKLEŞME TOPLAMI	2019 BAŞLANGIÇ ÖDENEĞİ	OCAK GERÇEKLEŞME		ŞUBAT GERÇEKLEŞME		MART GERÇEKLEŞME		NİSAN GERÇEKLEŞME		MAYIS GERÇEKLEŞME		HAZİRAN GERÇEKLEŞME		OCAK-HAZİRAN GERÇEKLEŞME TOPLAMI		ARTIŞ ORANI * (%)	OCAK-HAZİRAN GERÇEK ORANI ** (%)			
			2018	2019	2018	2019	2018	2019	2018	2019	2018	2019	2018	2019	2018	2019		2018	2019		
05	CARI TRANSFERLER	3.378.940,27	2.756.000,00	115.120,20	373.216,51	332.227,09	305.630,41	226.023,47	129.215,08	143.235,80	346.891,10	285.919,49	242.907,90	133.971,82	149.575,88	1.236.497,87	1.547.436,88	25,15	36,59	56,15	
05	1 GÖREV ZARARLARI	1.244.838,21	800.000,00	4.593,60	223.000,00	191.000,00	141.809,62	88.729,78	0,00	0,00	147.046,83	92.244,68	152.463,45	0,00	0,00	376.568,06	664.319,90	76,41	30,25	83,04	
05	3 KAR AMACI GÖTMEYEN KURULUŞLARA YAPILAN TRANSFERLER	150.148,37	430.000,00	9.474,13	26.099,33	32.697,72	7.594,87	8.495,94	9.159,67	8.587,87	85.195,34	25.000,00	12.747,15	0,00	30.534,52	84.255,66	171.330,88	103,35	56,11	39,84	
05	4 HANE HALKINA YAPILAN TRANSFERLER	863.317,33	326.000,00	0,00	6.744,26	25.300,00	73.024,76	38.748,81	24.000,00	40.918,18	14.210,64	96.447,18	4.352,61	34.095,76	7.130,59	235.509,93	129.462,86	-45,03	27,28	39,71	
05	8 GELİRLERDEN AYRILAN PAYLAR	1.120.636,36	1.200.000,00	101.052,47	117.372,92	83.229,37	83.201,16	90.048,94	96.055,41	93.729,75	100.438,29	72.227,63	73.344,69	99.876,06	111.910,77	540.164,22	582.323,24	7,80	48,20	48,53	
06	SERMAYE GİDERLERİ	25.509.292,37	43.451.000,00	0,00	213.119,13	1.681.935,58	1.091.848,06	470.236,18	2.709.927,23	76.285,41	2.404.052,79	1.056.020,36	2.134.181,71	2.059.802,71	535.476,31	5.344.280,24	9.088.605,23	70,06	20,95	20,92	
06	1 MAMUL MAL ALIMLARI	1.296.255,99	5.461.000,00	0,00	0,00	208.725,00	9.299,00	0,00	120.973,60	0,00	0,00	178.509,30	104.784,00	223.490,80	0,00	610.725,10	235.056,60	-61,51	47,11	4,30	
06	3 GAYRİ MADDİ HAK ALIMLARI	247.682,00	2.055.000,00	0,00	0,00	0,00	0,00	31.152,00	0,00	0,00	0,00	64.900,00	0,00	0,00	0,00	96.052,00	0,00	0,00	38,78	0,00	
06	4 GAYRİMENKUL ALIMLARI VE KAMULAŞTIRMASI	643.956,00	2.300.000,00	0,00	0,00	0,00	0,00	300.000,00	2.076.943,00	0,00	0,00	0,00	0,00	300.000,00	0,00	600.000,00	2.076.943,00	0,00	93,17	90,30	
06	5 GAYRİMENKUL SERMAYE ÜRETİM GİDERLERİ	21.216.635,08	31.480.000,00	0,00	213.119,13	1.473.210,58	1.082.549,06	0,00	512.010,63	38.142,70	1.433.225,80	745.587,06	2.029.397,71	1.142.239,71	535.476,31	3.399.180,05	5.805.778,64	70,80	16,02	18,44	
06	7 GAYRİMENKUL BÜYÜK ONARIM GİDERLERİ	2.104.763,30	2.155.000,00	0,00	0,00	0,00	0,00	139.084,18	0,00	38.142,71	970.826,99	67.024,00	0,00	394.072,20	0,00	638.323,09	970.826,99	0,00	30,33	45,05	
07	SERMAYE TRANSFERLERİ	944.261,92	850.000,00	0,00	150.000,00	0,00	0,00	12.500,00	100.000,00	416.798,40	0,00	514.963,52	0,00	0,00	0,00	944.261,92	250.000,00	-73,52	100,00	29,41	
07	1 YURTIÇI SERMAYE TRANSFERLERİ	944.261,92	850.000,00	0,00	150.000,00	0,00	0,00	12.500,00	100.000,00	416.798,40	0,00	514.963,52	0,00	0,00	0,00	944.261,92	250.000,00	-73,52	100,00	29,41	
09	YEDEK ÖDENEKLER	0,00	15.000.000,00	0,00	0,00	0,00	0,00	0,00	0,00	0,00	0,00	0,00	0,00	0,00	0,00	0,00	0,00	0,00	0,00	0,00	0,00
09	6 YEDEK ÖDENEK	0,00	15.000.000,00	0,00	0,00	0,00	0,00	0,00	0,00	0,00	0,00	0,00	0,00	0,00	0,00	0,00	0,00	0,00	0,00	0,00	0,00
<b>GENEL TOPLAM</b>			<b>126.063.676,66</b>	<b>180.000.000,00</b>	<b>4.987.861,02</b>	<b>4.306.798,38</b>	<b>6.861.596,54</b>	<b>8.927.342,50</b>	<b>8.157.716,17</b>	<b>11.595.553,16</b>	<b>9.761.613,67</b>	<b>12.161.131,35</b>	<b>8.444.371,75</b>	<b>11.346.195,11</b>	<b>11.269.138,20</b>	<b>8.095.944,75</b>	<b>49.482.297,35</b>	<b>56.432.965,25</b>	<b>14,05</b>	<b>39,25</b>	<b>31,35</b>

## EK-2 BÜTÇE GELİRLERİNİN GELİŞİMİ

01	02	2018 GERÇEKLEŞME TOPLAMI	2019 BÜTÇE	OCAK GERÇEKLEŞME		ŞUBAT GERÇEKLEŞME		MART GERÇEKLEŞME		NİSAN GERÇEKLEŞME		MAYIS GERÇEKLEŞME		HAZİRAN GERÇEKLEŞME		OCAK-HAZİRAN GERÇEKLEŞME TOPLAMI		ARTIŞ ORANI (%)	OCAK-HAZİRAN GERÇEK ORANI ** (%)		
				2018	2019	2018	2019	2018	2019	2018	2019	2018	2019	2018	2019	2018	2019		2018	2019	
<b>BÜTÇE GELİRLERİ TOPLAMI</b>		<b>115.880.349,86</b>	<b>150.000.000,00</b>	<b>8.853.020,93</b>	<b>7.879.557,44</b>	<b>7.562.988,91</b>	<b>5.940.679,01</b>	<b>8.546.317,47</b>	<b>7.019.216,94</b>	<b>9.050.257,59</b>	<b>6.788.066,77</b>	<b>16.600.969,38</b>	<b>17.575.816,42</b>	<b>8.064.295,14</b>	<b>6.970.950,83</b>	<b>58.677.849,42</b>	<b>52.174.287,41</b>	<b>-11,08</b>	<b>50,64</b>	<b>34,78</b>	
	Vergi Gelirleri	35.484.342,67	50.252.000,00	1.606.016,42	1.650.619,40	1.647.412,15	1.516.996,62	2.026.437,76	2.027.765,84	1.907.866,73	1.968.234,28	9.520.942,13	10.712.534,88	2.304.497,32	2.028.147,33	19.013.172,51	19.904.298,35	4,69	53,58	39,61	
01	2	Mülkiyet Üzerinden Alınan Vergiler	27.291.057,55	40.640.000,00	1.060.894,43	938.382,27	951.766,26	802.192,03	1.388.251,39	1.381.164,71	1.327.505,50	1.318.513,96	8.302.271,60	9.948.741,12	1.760.035,75	1.350.739,82	14.790.724,93	15.739.733,91	6,42	54,20	38,73
01	3	Dahilde Alınan Mal ve Hizmet Vergileri	4.634.789,64	3.600.000,00	336.320,89	555.555,04	388.628,77	544.658,91	379.852,40	526.294,27	344.292,94	490.315,65	421.243,09	629.668,63	318.020,11	410.971,19	2.188.358,20	3.157.463,69	44,28	47,22	87,71
01	6	Harçlar	3.558.495,48	6.012.000,00	208.801,10	156.682,09	307.017,12	170.145,68	258.333,97	120.306,86	236.068,29	159.404,67	797.427,44	134.125,13	226.441,46	266.436,32	2.034.089,38	1.007.100,75	-50,49	57,16	16,75
03		Tesebbüs ve Mülkiyet Gelirleri	14.643.769,78	17.178.000,00	916.400,51	849.500,24	1.170.606,01	769.699,86	1.208.655,74	787.608,66	945.362,58	733.377,23	1.794.561,96	1.291.368,64	953.666,27	886.784,28	6.989.253,07	5.318.338,91	-23,91	47,73	30,96
03	1	Mal ve Hizmet Satış Gelirleri	13.335.792,51	16.325.000,00	843.012,39	753.725,45	1.110.113,10	698.364,20	1.157.088,58	727.219,29	905.283,29	691.085,20	1.767.583,39	1.256.183,25	909.197,64	827.686,98	6.692.278,39	4.954.264,37	-25,97	50,18	30,35
03	2	Malların kullanma veya faaliyette bulunma izni gelirleri	15.333,00	0,00	0,00	0,00	0,00	0,00	0,00	0,00	0,00	0,00	0,00	0,00	0,00	0,00	0,00	0,00	0,00	0,00	0,00
03	6	Kira Gelirleri	1.292.644,27	853.000,00	73.388,12	95.774,79	60.492,91	71.335,66	51.567,16	60.389,37	40.079,29	42.292,03	26.978,57	35.185,39	44.468,63	59.097,30	296.974,68	364.074,54	22,59	22,97	42,68
04		Alınan Bağış ve Yardımlar ile Özel Gelirler	1.328.658,26	950.000,00	0,00	0,00	121.006,40	0,00	0,00	0,00	172.949,12	0,00	0,00	268.306,09	0,00	0,00	293.955,52	268.306,09	-8,73	22,12	28,24
04	4	Kurumlardan ve Kişilerden Alınan Yardım ve Bağışlar	723.270,50	400.000,00	0,00	0,00	0,00	0,00	0,00	0,00	0,00	0,00	268.306,09	0,00	0,00	0,00	268.306,09	0,00	0,00	0,00	67,08
04	5	Proje Yardımları	605.387,76	550.000,00	0,00	0,00	121.006,40	0,00	0,00	0,00	172.949,12	0,00	0,00	0,00	0,00	0,00	293.955,52	0,00	0,00	48,56	0,00
05		Diğer Gelirler	63.659.802,85	74.770.000,00	6.315.877,50	5.379.437,80	4.623.964,35	3.653.982,53	5.227.227,97	4.203.842,44	6.018.983,16	4.086.455,26	5.266.875,79	5.303.606,81	4.357.530,15	4.056.019,22	31.810.458,92	26.683.344,06	-16,12	49,97	35,69
05	1	Faiz Gelirleri	365.086,72	270.000,00	31.075,62	26.915,34	33.544,22	29.011,80	32.324,48	28.955,60	21.535,81	24.007,64	34.025,95	98.827,08	5.184,24	57.978,20	157.690,32	265.695,66	68,49	43,19	98,41
05	2	Kişî ve Kurumlardan Alınan Paylar	55.354.047,03	68.020.000,00	5.239.810,75	5.208.852,07	4.334.379,00	3.495.388,63	4.727.161,23	3.993.863,32	4.773.050,04	3.887.539,11	3.997.374,73	2.948.433,41	4.074.246,61	3.657.864,67	27.146.022,36	23.191.941,21	-14,57	49,04	34,10
05	3	Para Cezaları	1.866.791,82	1.800.000,00	198.820,78	132.056,88	181.738,22	99.847,30	185.488,75	167.349,26	186.858,47	141.855,20	196.758,14	344.792,21	67.357,60	146.477,80	1.017.021,96	1.032.378,65	1,51	54,48	57,35
05	9	Diğer Çeşitli Gelirler	6.073.877,28	4.680.000,00	846.170,35	11.613,51	74.302,91	29.734,80	282.253,51	13.674,26	1.037.538,84	33.053,31	1.038.716,97	1.911.554,11	210.741,70	193.698,55	3.489.724,28	2.193.328,54	-37,15	57,45	46,87
06		Sermaye Gelirleri	763.776,30	7.200.000,00	14.726,50	0,00	0,00	83.996,00	0,00	5.096,00	0,00	18.589,50	0,00	448.601,40	0,00	571.009,40	0,00	100,00	74,76	0,00	
06	1	Taşınmaz Satış Gelirleri	763.776,30	7.100.000,00	14.726,50	0,00	0,00	83.996,00	0,00	5.096,00	0,00	18.589,50	0,00	448.601,40	0,00	571.009,40	0,00	100,00	74,76	0,00	
06	2	Taşınır Satış Gelirleri	0,00	100.000,00	0,00	0,00	0,00	0,00	0,00	0,00	0,00	0,00	0,00	0,00	0,00	0,00	0,00	0,00	0,00	0,00	0,00
09		Red ve İadeler (-)	0,00	-350.000,00	0,00	0,00	0,00	0,00	0,00	0,00	0,00	0,00	0,00	0,00	0,00	0,00	0,00	0,00	0,00	0,00	0,00
09	1	Vergi Gelirleri	0,00	-100.000,00	0,00	0,00	0,00	0,00	0,00	0,00	0,00	0,00	0,00	0,00	0,00	0,00	0,00	0,00	0,00	0,00	0,00
09	2	Sosyal Güvenlik Gelirleri	0,00	0,00	0,00	0,00	0,00	0,00	0,00	0,00	0,00	0,00	0,00	0,00	0,00	0,00	0,00	0,00	0,00	0,00	0,00
09	3	Tesebbüs ve Mülkiyet Gelirleri	0,00	-50.000,00	0,00	0,00	0,00	0,00	0,00	0,00	0,00	0,00	0,00	0,00	0,00	0,00	0,00	0,00	0,00	0,00	0,00
09	4	Alınan Bağış ve Yardımlar ile Özel Gelirler	0,00	-100.000,00	0,00	0,00	0,00	0,00	0,00	0,00	0,00	0,00	0,00	0,00	0,00	0,00	0,00	0,00	0,00	0,00	0,00
09	5	Diğer Gelirler	0,00	-100.000,00	0,00	0,00	0,00	0,00	0,00	0,00	0,00	0,00	0,00	0,00	0,00	0,00	0,00	0,00	0,00	0,00	0,00
09	6	Sermaye Gelirleri	0,00	0,00	0,00	0,00	0,00	0,00	0,00	0,00	0,00	0,00	0,00	0,00	0,00	0,00	0,00	0,00	0,00	0,00	0,00

