



T.C.
SÜLEYMANPAŞA
BELEDİYESİ

2021 YILI
KURUMSAL
MALİ DURUM VE
BEKLENTİLER RAPORU

İÇİNDEKİLER

SUNUŞ	3
I. OCAK – HAZİRAN 2021 DÖNEMİ BÜTÇE UYGULAMA SONUÇLARI.....	4
A. Bütçe Giderleri.....	4
B. Bütçe Gelirleri.....	15
C. Finansman.....	22
II. OCAK – HAZİRAN 2021 DÖNEMİNDE YÜRÜTÜLEN FAALİYETLER.....	23
III. TEMMUZ-ARALIK 2021 DÖNEMİNE İLİŞKİN BEKLENTİLER VE HEDEFLER...	24
A. Bütçe Giderleri.....	24
B. Bütçe Gelirleri.....	26
C. Finansman	26
IV. TEMMUZ- ARALIK 2021 DÖNEMİNDE YÜRÜTÜLECEK FAALİYETLER.....	26
V. EK :1 BÜTÇE GİDERLERİNİN GELİŞİMİ	27
VI EK:2 BÜTÇE GELİRLERİNİN GELİŞİMİ.....	30



5018 sayılı Kamu Mali Yönetimi ve Kontrol Kanununun 30. maddesinde, genel yönetim kapsamındaki idarelerin, ilk altı aylık bütçe uygulama sonuçları, ikinci altı aya ilişkin beklentiler ve hedefler ile faaliyetlerini Temmuz ayı içinde kamuoyuna açıklayacakları hükme bağlanmıştır.

Söz konusu düzenleme ile kamu hizmetlerinin yürütülmesinde ve bütçe uygulamalarında saydamlığın ve hesap verilebilirliğin artırılması ve kamuoyunun kamu idareleri üzerindeki genel denetim ve gözetim fonksiyonunun gerektiği şekilde gerçekleştirilmesi amaçlanmıştır.

Bu amaç doğrultusunda, Süleymanpaşa Belediyemizin yılın ilk altı aylık dönemine ilişkin bütçe uygulama sonuçlarının, ikinci altı aya ilişkin beklentileri ve hedefleri ile yapılması planlanan faaliyetlerinin yer aldığı **“2021 Yılı Kurumsal Mali Durum ve Beklentiler Raporu”** kamuoyunun bilgisine sunulmuştur.

Sunmuş olduğumuz bu raporun; tüm kamuoyuna ve ilgililerine Belediyemizin, 2021 yılı ilk altı aylık mevcut durumu ve ikinci altı aylık dönemi beklentilerine ait aydınlatıcı bilgiler sunarak, faydalı olması dileğiyle saygılarımı sunarım.

Cüneyt YÜKSEL
Süleymanpaşa Belediye Başkanı

I. OCAK – HAZİRAN 2021 DÖNEMİ BÜTÇE UYGULAMA SONUÇLARI

A. BÜTÇE GİDERLERİ

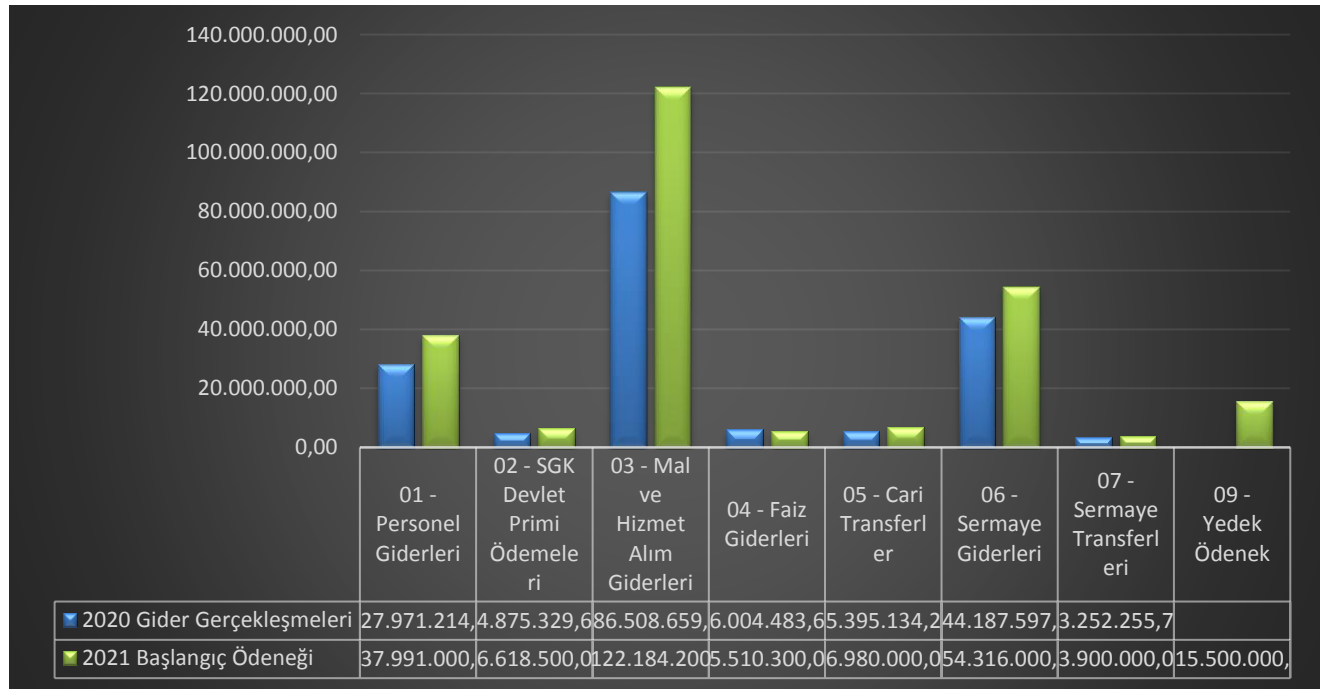
Belediyemizin meclis kararı ile kabul edilen 2021 yılı bütçesi, 2020 yılı bütçesine göre %18 oranında arttırılarak 253.000.000,00TL tahmin edilmiştir.

2020 Yılı için öngörülen toplam 215.000.000,00TL gider bütçesinden 178.194.674,51 TL gider gerçekleşmiştir. 2021 Mali Yılı bütçesi 253.000.000,00TL ödenek ayrılmıştır. 2021 Yılı için öngörülen başlangıç ödeneklerinde 2020 yılında gerçekleşen giderlere göre % 41,98 artış olmuştur.

Tablo 1. 2020 Gerçekleşmeleri ile 2021 Başlangıç Ödenegi Gelişimi

Tablo 1. 2020 Gerçekleşmeleri ile 2021 Başlangıç Ödenegi Gelişimi			
Bütçe Tertibi	2020	2021	Artış Oranı %
	Gider Gerçekleşmeleri	Başlangıç Ödenegi	
01 - Personel Giderleri	27.971.214,67	37.991.000,00	35,82
02 - SGK Devlet Primi Ödemeleri	4.875.329,68	6.618.500,00	35,75
03 - Mal ve Hizmet Alım Giderleri	86.508.659,42	122.184.200,00	41,24
04 - Faiz Giderleri	6.004.483,64	5.510.300,00	-8,23
05 - Cari Transferler	5.395.134,25	6.980.000,00	29,38
06 - Sermaye Giderleri	44.187.597,10	54.316.000,00	22,92
07 - Sermaye Transferleri	3.252.255,75	3.900.000,00	19,92
09 - Yedek Ödenek		15.500.000,00	
TOPLAM	178.194.674,51	253.000.000,00	41,98

Grafik 1: 2020 Gider Gerçekleşmesi - 2021 Başlangıç Ödenegi



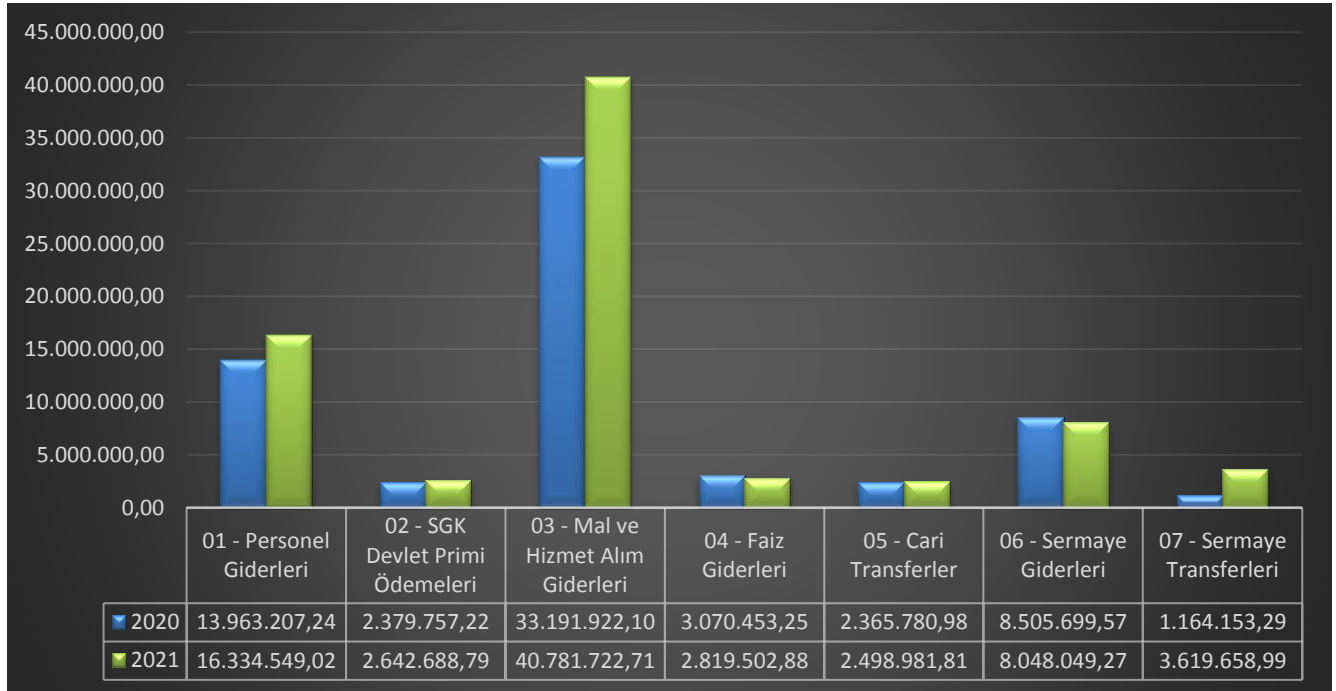
2020 Mali yılı bütçe gider gerçekleřmeleri, Bütçe Giderlerinin Geliřim Tablosunda belirtildiđi gibi 178.194.674,51 TL olarak gerçekleřmiřtir. 2020 yılsonu gerçekleřmelerinin % 41,25'i Ocak – Haziran döneminde gerçekleřmiřtir. 2020 Mali Yılı Ocak – Haziran dönemi için ilk altı aylık bütçe giderleri toplamı 64.640.973,65TL olarak gerçekleřmiř olup, bu dönemde bütçenin kullanım oranı %30,33 olmuřtur.

2020 ve 2021 yılları ödeneklerin Ocak – Haziran dönemi sonu itibariyle fiili gerçekleřmelerine iliřkin ayrıntılı veriler ařađdaki tabloda ve Ek-1'de gösterilmiřtir.

Tablo 2. 2020 ve 2021 Yılları Ocak - Haziran Dönemi Bütçe Giderleri Gerçekleřmeleri

Bütçe Tertibi	2020	2020	2021	Gider Gerçekleřtirmeleri				Artıř Oranı %
				Ocak - Haziran Dönemi		Oran %		
				2020	2021	2020	2021	
01 - Personel Giderleri	34.268.800,00	27.971.214,67	37.991.000,00	13.963.207,24	16.334.549,02	49,92%	43,00%	16,98
02 - SGK Devlet Primi Ödemeleri	5.963.700,00	4.875.329,68	6.618.500,00	2.379.757,22	2.642.688,79	48,81%	39,93%	11,05
03 - Mal ve Hizmet Alım Giderleri	88.599.500,00	86.508.659,42	122.184.200,00	33.191.922,10	40.781.722,71	38,37%	33,38%	22,87
04 - Faiz Giderleri	3.934.000,00	6.004.483,64	5.510.300,00	3.070.453,25	2.819.502,88	51,14%	51,17%	-8,17
05 - Cari Transferler	7.615.000,00	5.395.134,25	6.980.000,00	2.365.780,98	2.498.981,81	43,85%	35,80%	5,63
06 - Sermaye Giderleri	57.419.000,00	44.187.597,10	54.316.000,00	8.505.699,57	8.048.049,27	19,25%	14,82%	-5,38
07 - Sermaye Transferleri	2.200.000,00	3.252.255,75	3.900.000,00	1.164.153,29	3.619.658,99	35,80%	92,81%	210,93
09 - Yedek Ödenek	15.000.000,00	0	15.500.000,00	0,00	0,00	0,00%	0,00%	0,00
TOPLAM	215.000.000,00	178.194.674,51	253.000.000,00	64.640.973,65	76.745.153,47	36,28%	30,33%	18,73

Grafik 2: 2020 – 2021 Yılları Gider Gerçekleřmeleri



2021 YILI İLK 6 AYLIK MÜDÜRLÜK BAZINDA GİDER GERÇEKLEŞMELERİ

Tablo 3. İlk 6 Aylık Müdürlük Bazında Gider Gerçekleşmeleri

KURUMSAL KOD	İLGİLİ HARCAMA BİRİMİ	2021		
		BÜTÇE İLE VERİLEN (TL)	30.06.2021 TAR.KADAR ÖDENEN BÜTÇE GİDERİ (TL)	GERÇEKLEŞME ORANI (%)
46591502	ÖZEL KALEM MÜDÜRLÜĞÜ	3.790.000,00	1.314.802,86	34,69
46591518	YAZI İŞLERİ MÜDÜRLÜĞÜ	6.613.000,00	2.642.723,36	39,96
46591520	TEFTİŞ KURULU MÜDÜRLÜĞÜ	322.000,00	94.273,25	29,28
46591524	HUKUK İŞLERİ MÜDÜRLÜĞÜ	1.985.000,00	788.348,58	39,72
46591530	DESTEK HİZMETLERİ MÜDÜRLÜĞÜ	8.350.000,00	2.893.533,83	34,65
46591531	FEN İŞLERİ MÜDÜRLÜĞÜ	89.856.500,00	22.390.016,66	24,92
46591532	İMAR VE ŞEHİRCİLİK MÜDÜRLÜĞÜ	3.929.700,00	1.800.483,28	45,82
46591535	MALİ HİZMETLER MÜDÜRLÜĞÜ	33.854.300,00	10.461.546,71	30,90
46591537	RUHSAT VE DENETİM MÜDÜRLÜĞÜ	2.196.500,00	949.673,13	43,24
46591539	SOSYAL YARDIM İŞLERİ MÜDÜRLÜĞÜ	15.950.000,00	4.779.218,30	29,96
46591540	TEMİZLİK İŞLERİ MÜDÜRLÜĞÜ	39.988.000,00	16.598.210,83	41,51
46591543	ZABITAMÜDÜRLÜĞÜ	8.203.000,00	3.069.556,92	37,42
46591545	EMLAK VE İSTİMLAK MÜDÜRLÜĞÜ	12.736.000,00	2.323.784,99	18,25
46591546	ETÜT PROJE MÜDÜRLÜĞÜ	3.229.000,00	1.066.343,84	33,02
46591547	MUHTARLIK İŞLERİ MÜDÜRLÜĞÜ	700.000,00	66.085,07	9,44
46591548	GENÇLİK VE SPOR HİZMETLERİ MÜDÜRLÜĞÜ	11.617.000,00	2.173.387,32	18,71
46591549	HALKLA İLİŞKİLER MÜDÜRLÜĞÜ	9.680.000,00	3.333.164,54	34,43
TOPLAM		253.000.000,00	76.745.153,47	30,33

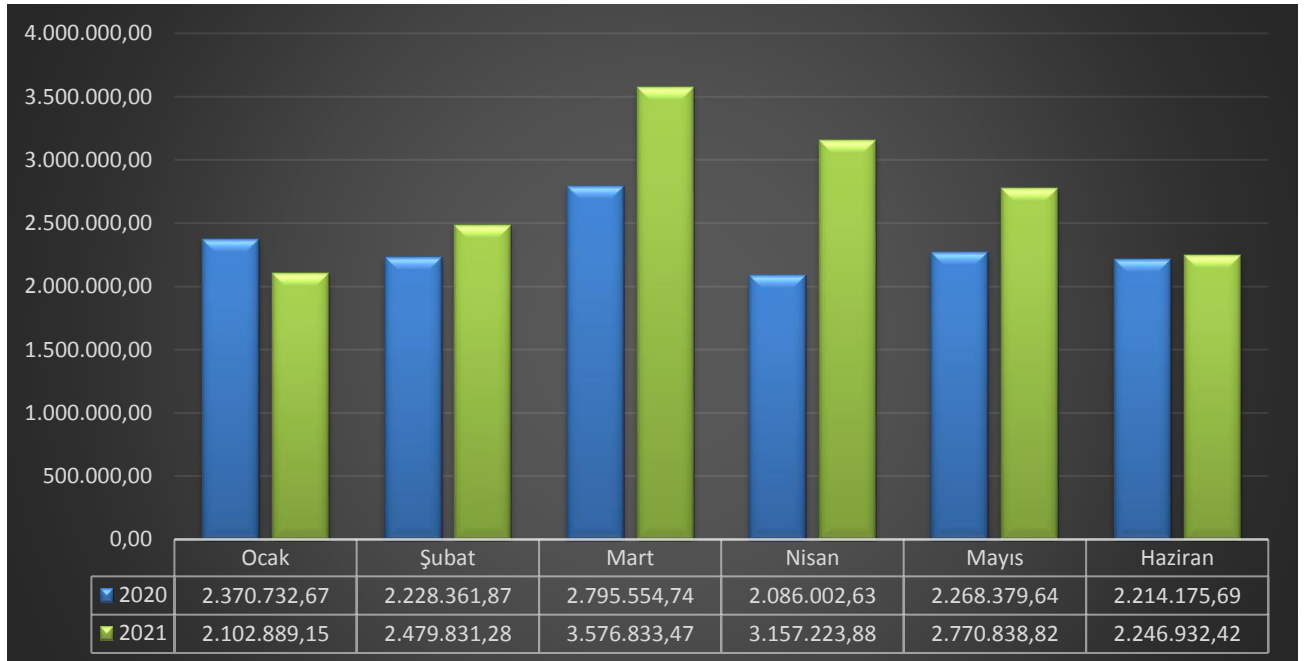
01. Personel Giderleri

Personel giderleri için 2020 yılı başlangıç bütçesi toplam 34.268.800,00 TL iken bu değer 2021 yılı için 37.991.000,00 TL İlk 6 ayda (Ocak-Haziran dönemi) gerçekleşen personel gideri 2020 yılında 13.963.207,24 TL iken 2021 yılında 16.334.549,02 TL'dir. İlk 6 aylık dönemde personel giderlerindeki artış %16,98 olarak gerçekleşmiştir. Bahsedilen dönemlerdeki personel giderlerinin aylık gerçekleşmeleri aşağıdaki tabloda gösterilmiştir.

Tablo 4: 2020 – 2021 Yılları Personel Giderleri Gerçekleşmeleri (TL)

Aylar	2020	2021	Değişim Tutarı	Değişim Oranı %
Ocak	2.370.732,67	2.102.889,15	-267.843,52	-11,30
Şubat	2.228.361,87	2.479.831,28	251.469,41	11,28
Mart	2.795.554,74	3.576.833,47	781.278,73	27,95
Nisan	2.086.002,63	3.157.223,88	1.071.221,25	51,35
Mayıs	2.268.379,64	2.770.838,82	502.459,18	22,15
Haziran	2.214.175,69	2.246.932,42	32.756,73	1,48
TOPLAM	13.963.207,24	16.334.549,02	2.371.341,78	16,98

Grafik 3: 2020 – 2021 Yılları Ocak-Haziran Dönemi Personel Giderleri Değişim Grafiği



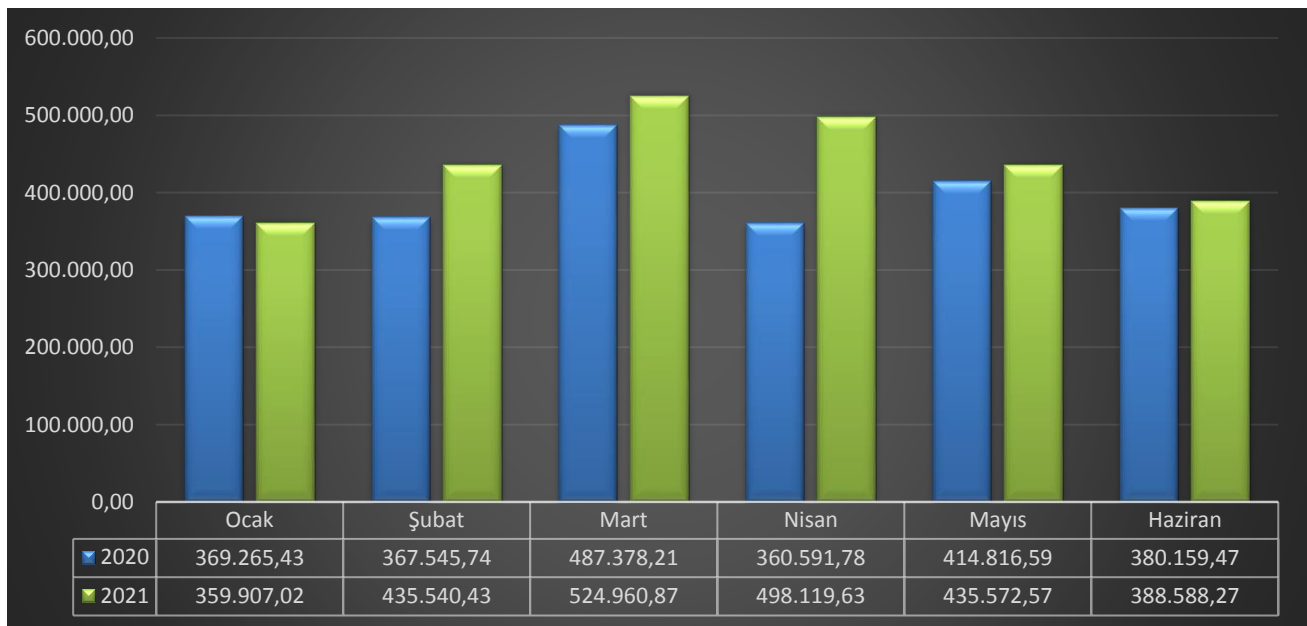
02. Sosyal Güvenlik Kurumlarına Devlet Primi Giderleri

Sosyal Güvenlik Kurumlarına Devlet Primi Giderleri için 2020 yılı başlangıç bütçesi toplam 5.963.700,00 TL iken bu değer 2021 yılı için 6.618.500,00 TL İlk 6 ayda (Ocak-Haziran dönemi) gerçekleşen Sosyal Güvenlik Kurumlarına Devlet Primi Giderleri 2020 yılında 2.379.757,22 TL iken 2021 yılında 2.642.688,79 TL'dir. İlk 6 aylık dönemde sosyal güvenlik kurumlarına devlet primi giderlerindeki artış %11,05 olarak gerçekleşmiştir. Bahsedilen dönemlerdeki sosyal güvenlik kurumlarına devlet primi giderlerinin aylık gerçekleştirmeleri aşağıdaki tabloda gösterilmiştir.

Tablo 5 : 2020 – 2021 Yılları Sosyal Güvenlik Kurumlarına Devlet Primi Giderleri Gerçekleşmeleri (TL)

Aylar	2020	2021	Değişim Tutarı	Değişim Oranı %
Ocak	369.265,43	359.907,02	-9.358,41	-2,53
Şubat	367.545,74	435.540,43	67.994,69	18,50
Mart	487.378,21	524.960,87	37.582,66	7,71
Nisan	360.591,78	498.119,63	137.527,85	38,14
Mayıs	414.816,59	435.572,57	20.755,98	5,00
Haziran	380.159,47	388.588,27	8.428,80	2,22
TOPLAM	2.379.757,22	2.642.688,79	262.931,57	11,05

Grafik 4 : 2020 – 2021 Yılları Ocak-Haziran Dönemi Sosyal Güvenlik Kurumlarına Devlet Primi Giderleri Değişim Grafiği



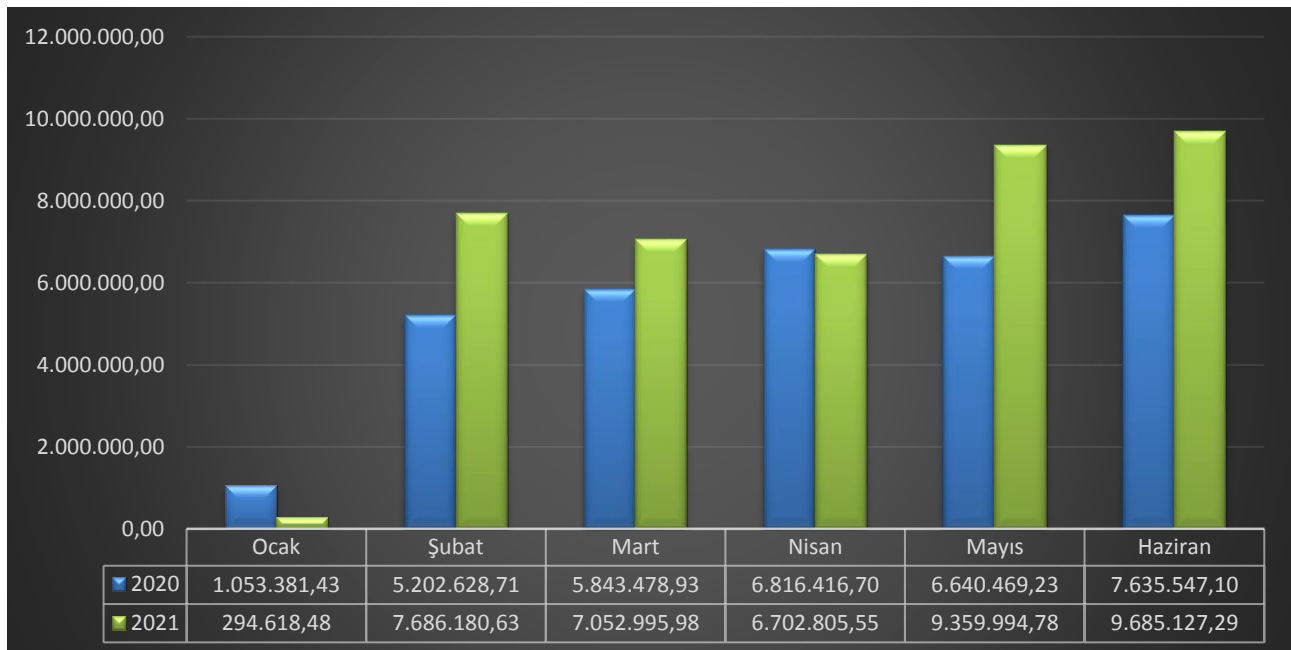
03. Mal ve Hizmet Alım Giderleri

Mal ve Hizmet Alım Giderleri için 2020 Yılı başlangıç bütçesi toplam 88.599.500,00 TL iken bu değer 2021 yılı için 122.184.200,00 TL İlk 6 ayda (Ocak-Haziran dönemi) gerçekleşen mal ve hizmet alım giderleri 2020 yılında 33.191.922,10 TL iken 2021 yılında 40.781.722,71 TL İlk 6 aylık dönemde mal ve hizmet alım giderlerindeki artış %22,87 olarak gerçekleşmiştir. Bahsedilen dönemlerdeki mal ve hizmet alım giderlerinin aylık gerçekleştirmeleri aşağıda gösterilmiştir.

Tablo 6. 2020 - 2021 Yılları Mal ve Hizmet Alım Giderleri (TL)

Aylar	2020	2021	Değişim Tutarı	Değişim Oranı %
Ocak	1.053.381,43	294.618,48	-758.762,95	-72,03
Şubat	5.202.628,71	7.686.180,63	2.483.551,92	47,74
Mart	5.843.478,93	7.052.995,98	1.209.517,05	20,70
Nisan	6.816.416,70	6.702.805,55	-113.611,15	-1,67
Mayıs	6.640.469,23	9.359.994,78	2.719.525,55	40,95
Haziran	7.635.547,10	9.685.127,29	2.049.580,19	26,84
TOPLAM	33.191.922,10	40.781.722,71	7.589.800,61	22,87

Grafik 5 : 2020 – 2021 Yılları Ocak-Haziran Dönemi Mal ve Hizmet Alım Giderleri Değişim Grafiği



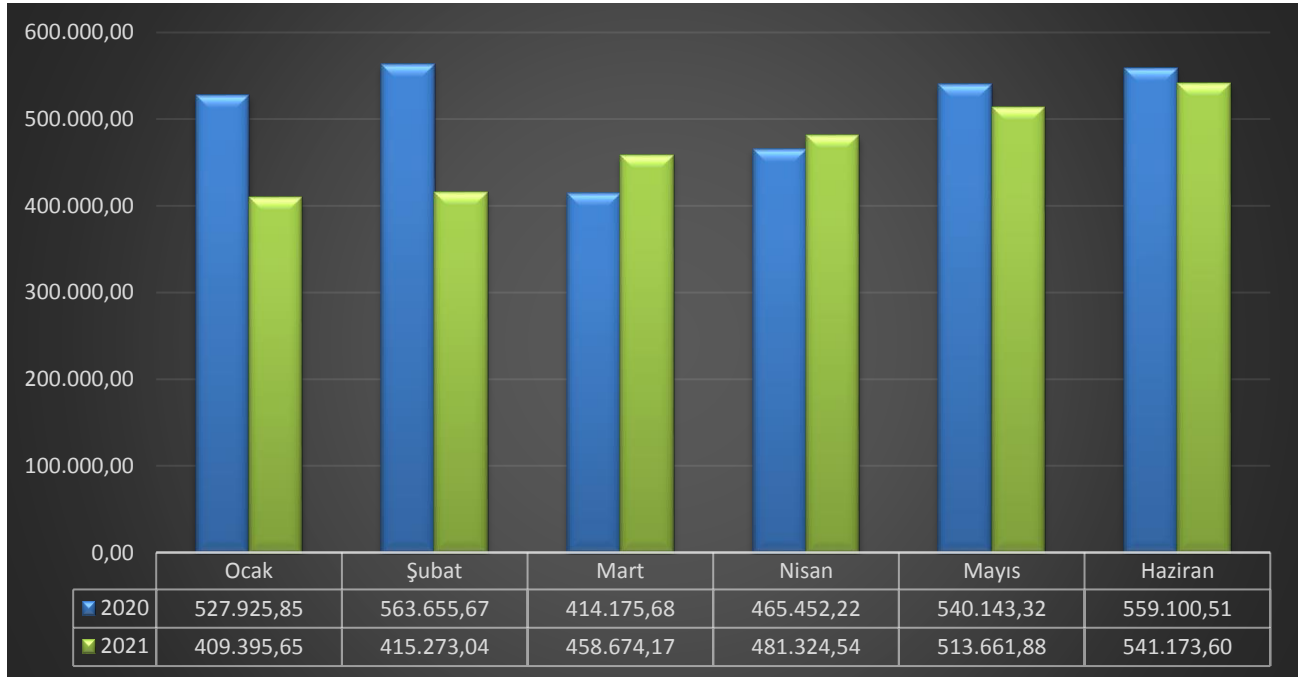
04. Faiz Giderleri

Faiz Giderleri için 2020 Yılı başlangıç bütçesi toplam 3.934.000,00TL iken bu değer 2021 yılı için 5.510.300,00 TL'dir. İlk 6 ayda (Ocak-Haziran dönemi) gerçekleşen faiz giderleri 2020 yılında 3.070.453,25 TL iken 2021 yılında faiz giderleri 2.819.502,88 TL şeklinde gerçekleşmiştir. İlk 6 aylık dönemde faiz giderlerindeki azalış % 8,90 olmuştur. Bahsedilen dönemlerdeki faiz giderlerinin aylık gerçekleşmeleri aşağıda gösterilmiştir.

Tablo 7: 2020 – 2021 Yılları Faiz Giderleri (TL)

Aylar	2020	2021	Değişim Tutarı	Değişim Oranı %
Ocak	527.925,85	409.395,65	-118.530,20	-28,95
Şubat	563.655,67	415.273,04	-148.382,63	-35,73
Mart	414.175,68	458.674,17	44.498,49	9,70
Nisan	465.452,22	481.324,54	15.872,32	3,30
Mayıs	540.143,32	513.661,88	-26.481,44	-5,16
Haziran	559.100,51	541.173,60	-17.926,91	-3,31
TOPLAM	3.070.453,25	2.819.502,88	-250.950,37	-8,90

Grafik 6: 2020 - 2021 Yılları Ocak-Haziran Dönemi Faiz Giderleri Değişim Grafiği



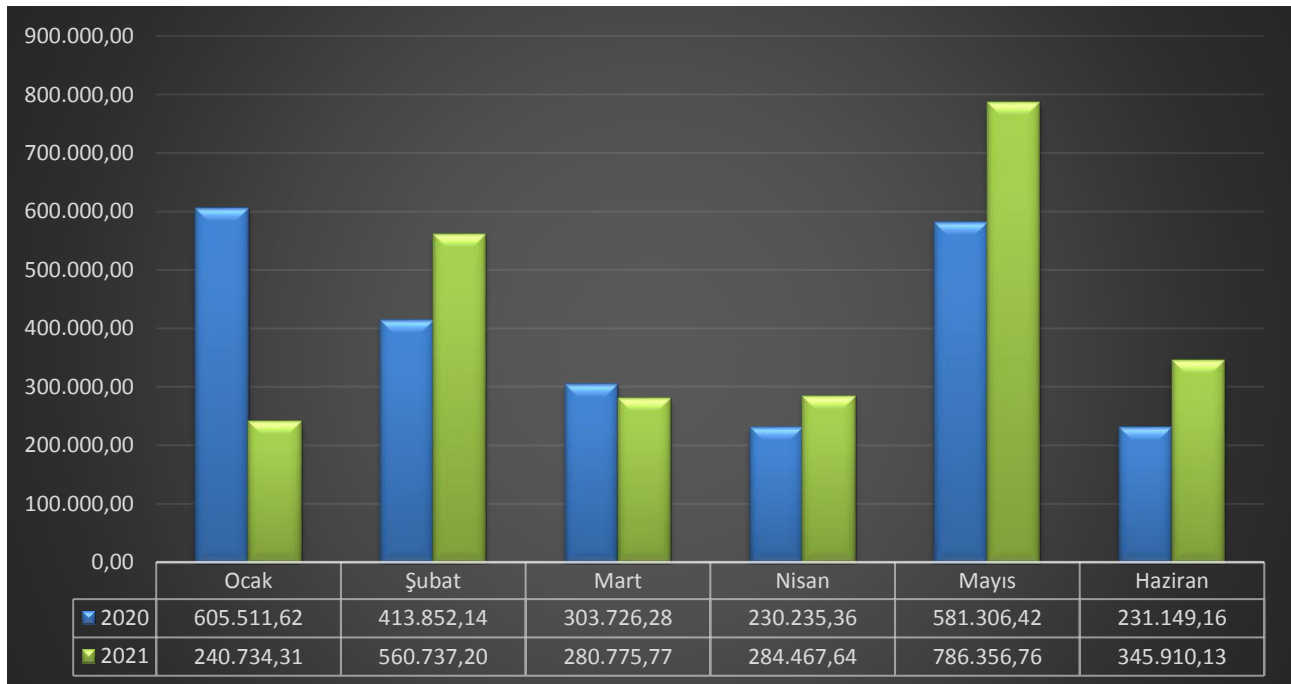
05. Cari Transferler

Cari Transferler için 2020 Yılı başlangıç bütçesi toplam 7.615.000,00 TL iken bu değer 2021 yılı için 6.980.000,00 TL'dir. İlk 6 ayda (Ocak-Haziran dönemi) gerçekleşen cari transferler 2020 yılında 2.365.780,98 TL iken 2021 yılında cari transferler 2.498.981,81 TL şeklinde gerçekleşmiştir. İlk 6 aylık dönemde cari transferdeki artış % 5,63 olmuştur. Bahsedilen dönemlerdeki cari transferlerinin aylık gerçekleştirmeleri aşağıda gösterilmiştir.

Tablo 8. 2020 - 2021 Yılları Cari Transfer Giderleri (TL)

Aylar	2020	2021	Değişim Tutarı	Değişim Oranı %
Ocak	605.511,62	240.734,31	-364.777,31	-60,24
Şubat	413.852,14	560.737,20	146.885,06	35,49
Mart	303.726,28	280.775,77	-22.950,51	-7,56
Nisan	230.235,36	284.467,64	54.232,28	23,56
Mayıs	581.306,42	786.356,76	205.050,34	35,27
Haziran	231.149,16	345.910,13	114.760,97	49,65
TOPLAM	2.365.780,98	2.498.981,81	133.200,83	5,63

Grafik 7: 2020 – 2021 Yılları Ocak – Haziran Dönemi Cari Transfer Giderleri Değişim Grafiği



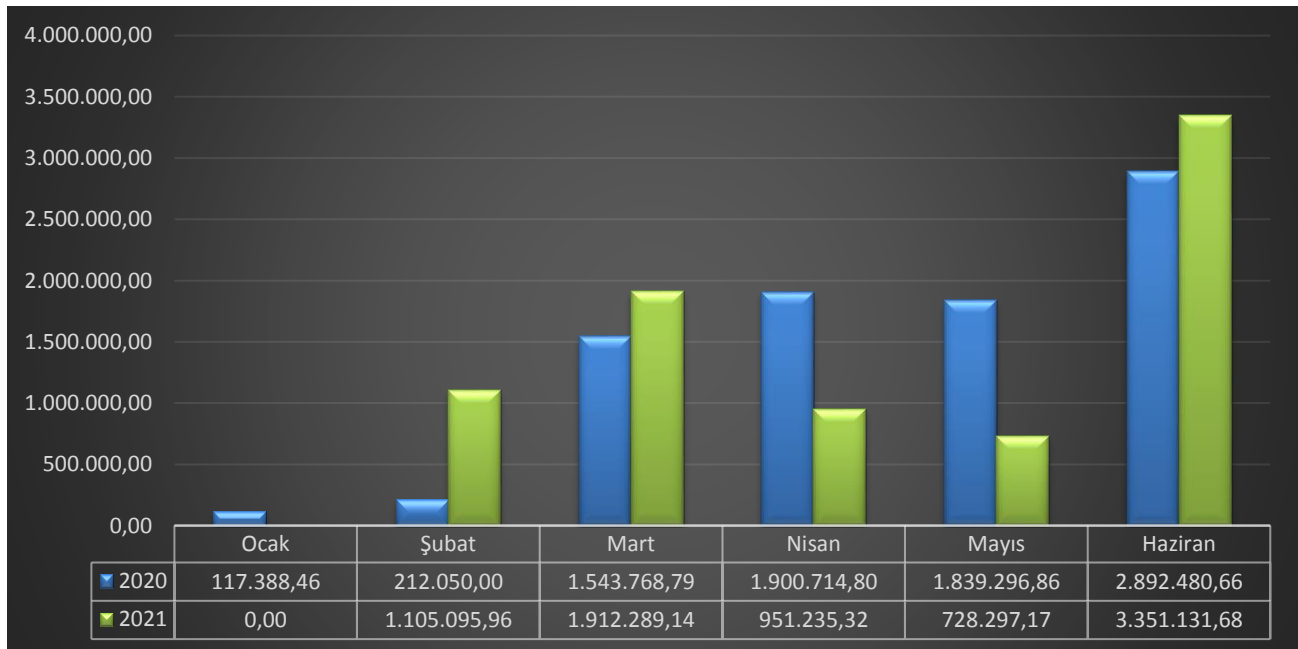
06. Sermaye Giderleri

Sermaye giderleri için 2020 Yılı başlangıç bütçesi toplam 57.419.000,00 TL iken bu değer 2021 yılı için 54.316.000,00 TL'dir. İlk 6 ayda (Ocak-Haziran dönemi) gerçekleşen sermaye giderleri 2020 yılında 8.505.699,57 TL iken 2021 yılında sermaye giderleri 8.048.049,27 TL şeklinde gerçekleşmiştir. İlk 6 aylık dönemde sermaye giderlerindeki azalış %5,38 olmuştur. Bahsedilen dönemlerdeki sermaye giderlerinin aylık gerçekleştirmeleri aşağıda gösterilmiştir.

Tablo 9. 2020 - 2021 Yılları Sermaye Giderleri (TL)

Aylar	2020	2021	Değişim Tutarı	Değişim Oranı %
Ocak	117.388,46	0,00	-117.388,46	-100,00
Şubat	212.050,00	1.105.095,96	893.045,96	421,15
Mart	1.543.768,79	1.912.289,14	368.520,35	23,87
Nisan	1.900.714,80	951.235,32	-949.479,48	-49,95
Mayıs	1.839.296,86	728.297,17	-1.110.999,69	-60,40
Haziran	2.892.480,66	3.351.131,68	458.651,02	15,86
TOPLAM	8.505.699,57	8.048.049,27	-457.650,30	-5,38

Grafik 8: 2020 - 2021 Yılları Ocak-Haziran Dönemi Sermaye Giderleri Değişim Grafiği



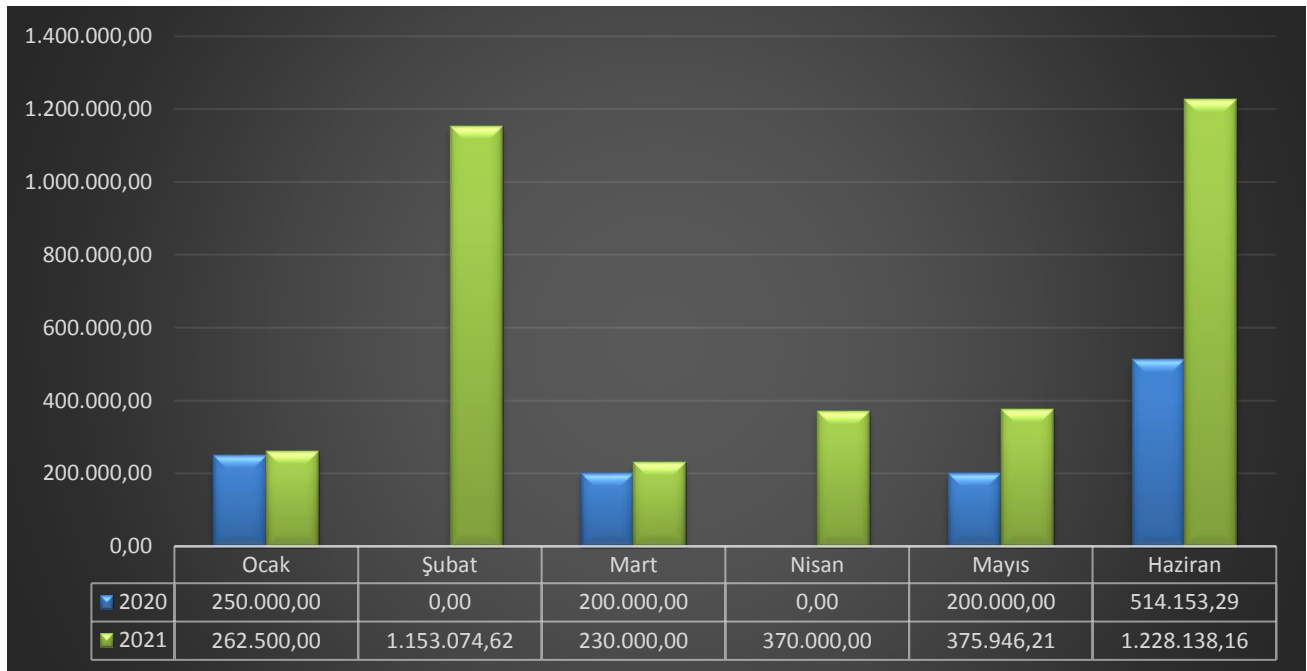
07. Sermaye Transferleri

Sermaye transferleri için 2020 Yılı başlangıç bütçesi toplam 2.200.000,00 TL iken bu değer 2021 Yılı için 3.900.000,00TL'dir. İlk 6 ayda (Ocak-Haziran dönemi) gerçekleşen sermaye transferleri 2020 yılında 1.164.153,29 TL iken 2021 yılında sermaye giderleri 3.619.658,99 TL şeklinde gerçekleşmiştir. İlk 6 aylık dönemde sermaye transferindeki artış %210,93 olmuştur. Bahsedilen dönemlerdeki sermaye giderlerinin aylık gerçekleştirmeleri aşağıda gösterilmiştir.

Tablo 10: 2020 - 2021 Yılları Sermaye Transferleri (TL)

Aylar	2020	2021	Değişim Tutarı	Değişim Oranı %
Ocak	250.000,00	262.500,00	12.500,00	5,00
Şubat	0,00	1.153.074,62	1.153.074,62	100,00
Mart	200.000,00	230.000,00	30.000,00	15,00
Nisan	0,00	370.000,00	370.000,00	100,00
Mayıs	200.000,00	375.946,21	175.946,21	87,97
Haziran	514.153,29	1.228.138,16	713.984,87	138,87
TOPLAM	1.164.153,29	3.619.658,99	2.455.505,70	210,93

Grafik 9: 2020 - 2021 Yılları Ocak-Haziran Dönemi Sermaye Transferleri Değişim Grafiği



08. Borç Verme

Borç verme için 2021 yılında herhangi bir ödenek ayrılmamıştır ve gerçekleşen gider bulunmamaktadır.

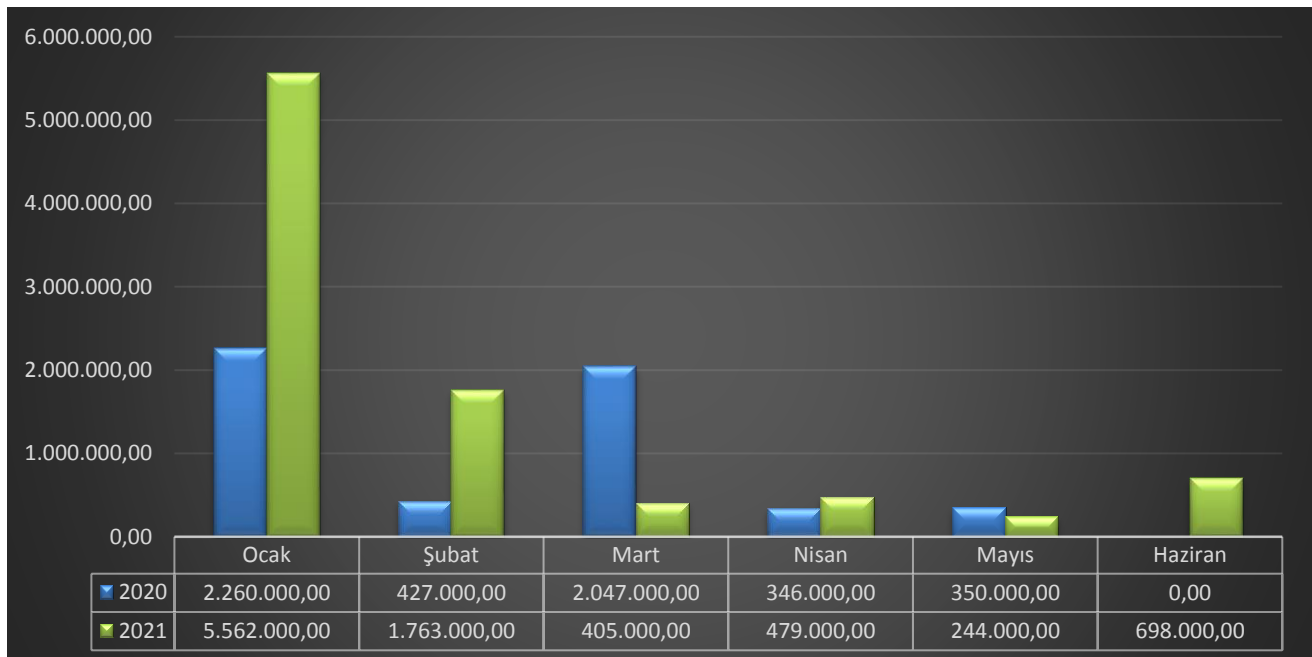
09. Yedek Ödenek

Yedek ödenek 2020 yılı için 15.000.000,00TL iken, 2021 yılı için 15.500.000,00TL olarak öngörülmüştür. İlk 6 ayda (Ocak – Haziran) aktarım yapılan yedek ödenek; 2020 yılında 5.430.000,00TL iken, 2021 yılında yedek ödenekten 9.151.000,00TL aktarım yapılmıştır. İlk 6 aylık dönemler karşılaştırıldığında yedek ödenekten yapılan aktarımlarda % 68,53 oranında artış olmuştur. Bahsedilen dönemlerdeki yedek ödeneğin aylık gerçekleştirmeleri aşağıda gösterilmiştir.

Tablo 11: 2020 - 2021 Yılları Yedek Ödenek (TL)

Aylar	2020	2021	Değişim Tutarı	Değişim Oranı %
Ocak	2.260.000,00	5.562.000,00	3.302.000,00	146,11
Şubat	427.000,00	1.763.000,00	1.336.000,00	0,00
Mart	2.047.000,00	405.000,00	-1.642.000,00	-80,21
Nisan	346.000,00	479.000,00	133.000,00	0,00
Mayıs	350.000,00	244.000,00	-106.000,00	-30,29
Haziran	0,00	698.000,00	698.000,00	100,00
TOPLAM	5.430.000,00	9.151.000,00	3.721.000,00	68,53

Grafik 10 : 2020 - 2021 Yılları Ocak-Haziran Dönemi Yedek Ödenek Değişimi



B. BÜTÇE GELİRLERİ

Belediyemizin 2020 – 2021 Yılları Ocak – Haziran dönemi bütçe gelirlerinin gelişimine ilişkin verilerden bahsedilmektedir.

2021 Mali Yılında 205.000.000,00TL bütçe gelirleri ve 48.000.000,00TL borçlanma öngörülerek 253.000.000,00TL bütçe geliri tahmin edilmiştir. Bütçe gelirleri aşağıdaki tabloda gösterilmiştir.

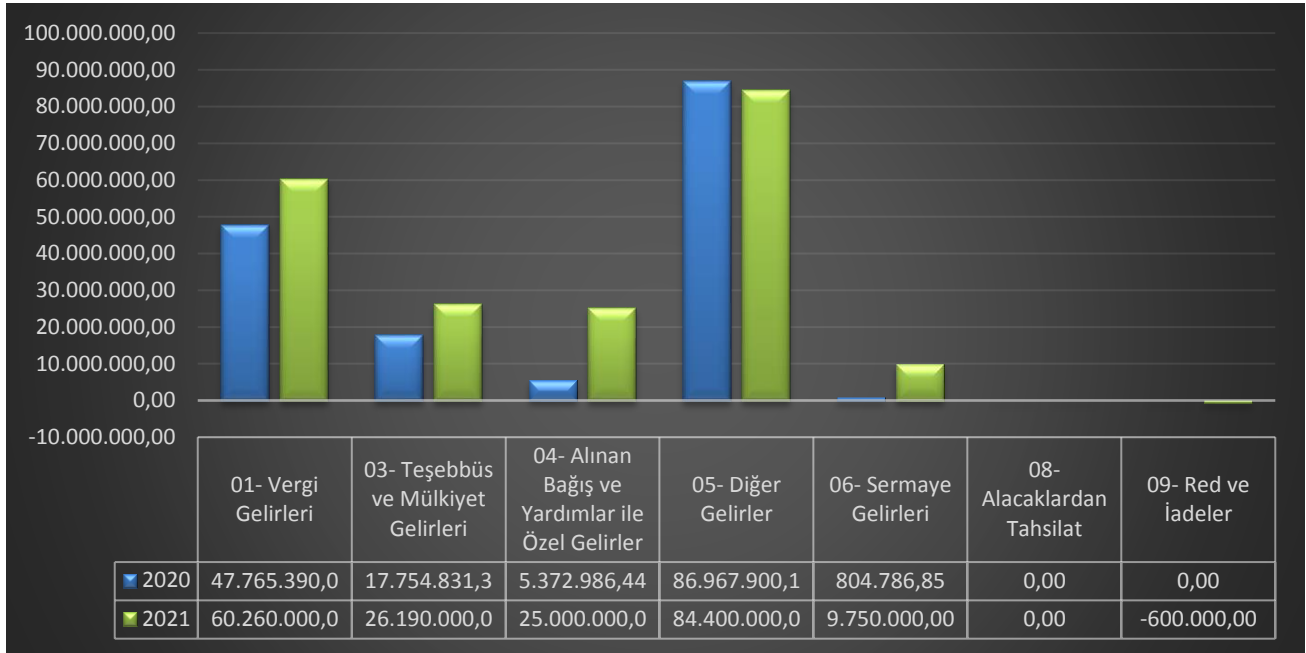
Tablo 12: 2021 Yılı Gelir Bütçe Tahmini

AÇIKLAMA		2021 Yılı Tahmini Gelir Bütçe
01	Vergi Gelirleri	60.260.000,00
03	Teşebbüs ve Mülkiyet Gelirleri	26.190.000,00
04	Alınan Bağış ve Yardımlar ile Özel Gelirler	25.000.000,00
05	Diğer Gelirler	84.400.000,00
06	Sermaye Gelirleri	9.750.000,00
08	Alacaklardan Tahsilat	0,00
09	Red ve İadeler	-600.000,00
TOPLAM		205.000.000,00

Tablo 13 : 2020 – 2021 Yılları Bütçe Gelirleri Gerçekleşme Tablosu

Gelir Ekonomik Kod	2020 Gerçekleşen Gelir	2021 Planlanan Gelir	Gelir Gerçekleşmeleri				
			Ocak-Haziran Dönemi		Oran %		Artış Oranı %
			2020	2021	2020	2021	
01- Vergi Gelirleri	47.765.390,05	60.260.000,00	23.668.979,75	32.905.849,97	49,55%	54,61%	39,03
03- Teşebbüs ve Mülkiyet Gelirleri	17.754.831,31	26.190.000,00	5.886.159,54	7.488.893,08	33,15%	28,59%	27,23
04- Alınan Bağış ve Yardımlar ile Özel Gelirler	5.372.986,44	25.000.000,00	0,00	3.167.734,16	0,00%	12,67%	100,00
05- Diğer Gelirler	86.967.900,16	84.400.000,00	37.000.837,31	54.772.975,58	42,55%	64,90%	48,03
06- Sermaye Gelirleri	804.786,85	9.750.000,00	694.008,85	413.486,88	86,24%	4,24%	-40,42
08- Alacaklardan Tahsilat	0,00	0,00	0,00	0,00	0,00%	0,00%	0,00
09- Red ve İadeler	0,00	-600.000,00	0,00	0,00	0,00%	0,00%	0,00
TOPLAM	158.665.894,81	205.000.000,00	67.249.985,45	98.748.939,67	42,38%	48,17%	46,84

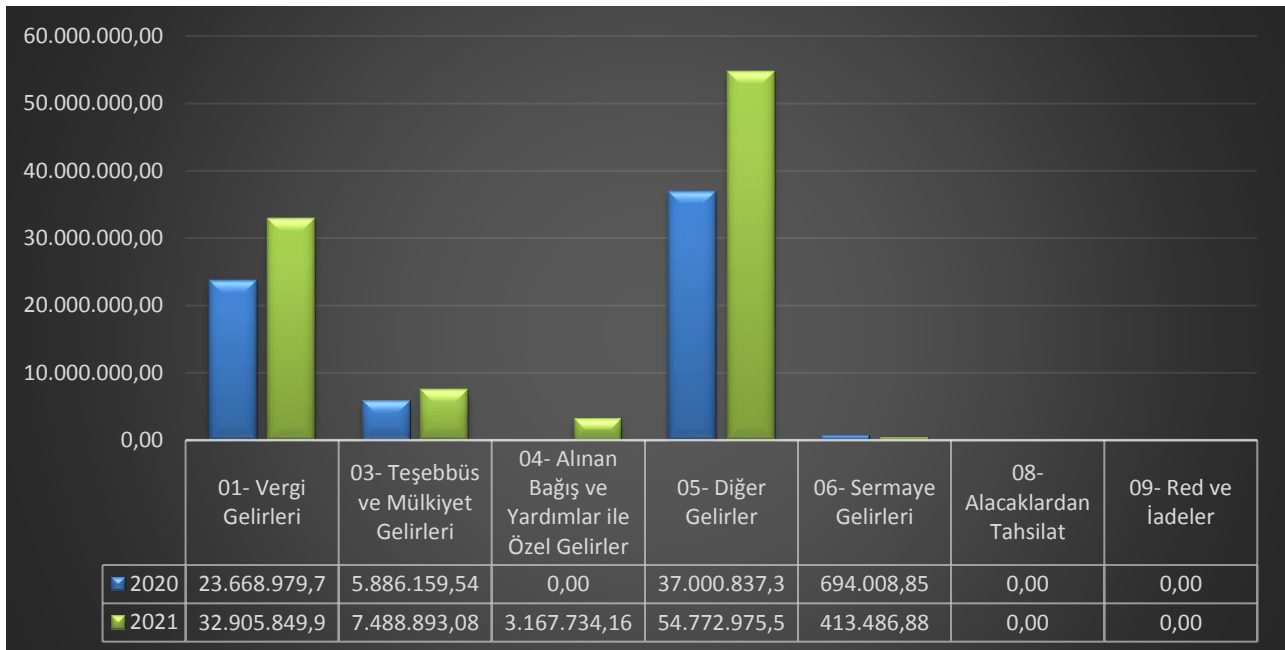
Grafik 11: 2020 Yılı Gerçekleşen Gelirin 2021 Yılı Hedeflenen Bütçe Geliri Karşılaştırması



Belediyemizin 2020 Mali Yılı Ocak – Haziran döneminde toplam 67.249.985,45 TL gelir gerçekleşmiştir. Gerçekleşen Vergi Gelirleri 23.668.979,75 TL, Teşebbüs ve Mülkiyet Gelirleri 5.886.159,54 TL, Diğer Gelirler 37.000.837,31 TL, Sermaye Gelirlerinin 694.008,85 TL olarak oluştuğu görülmektedir.

2021 Mali Yılı Ocak – Haziran döneminde Vergi Gelirleri 32.905.849,97 TL, Teşebbüs ve Mülkiyet Gelirleri 7.488.893,08 TL, Alınan Bağış ve Yardımlar İle Özel Gelirler 3.167.734,16 TL, Diğer Gelirler 54.772.975,58 TL, Sermaye Gelirleri 413.486,88 TL gelir elde edilmiş olmakla birlikte toplam 98.748.939,67 TL bütçe geliri gerçekleşmiştir.

Grafik 12: 2020 – 2021 Yılları Ocak- Haziran Dönemi Bütçe Gelirleri Gerçekleşme Tablosu



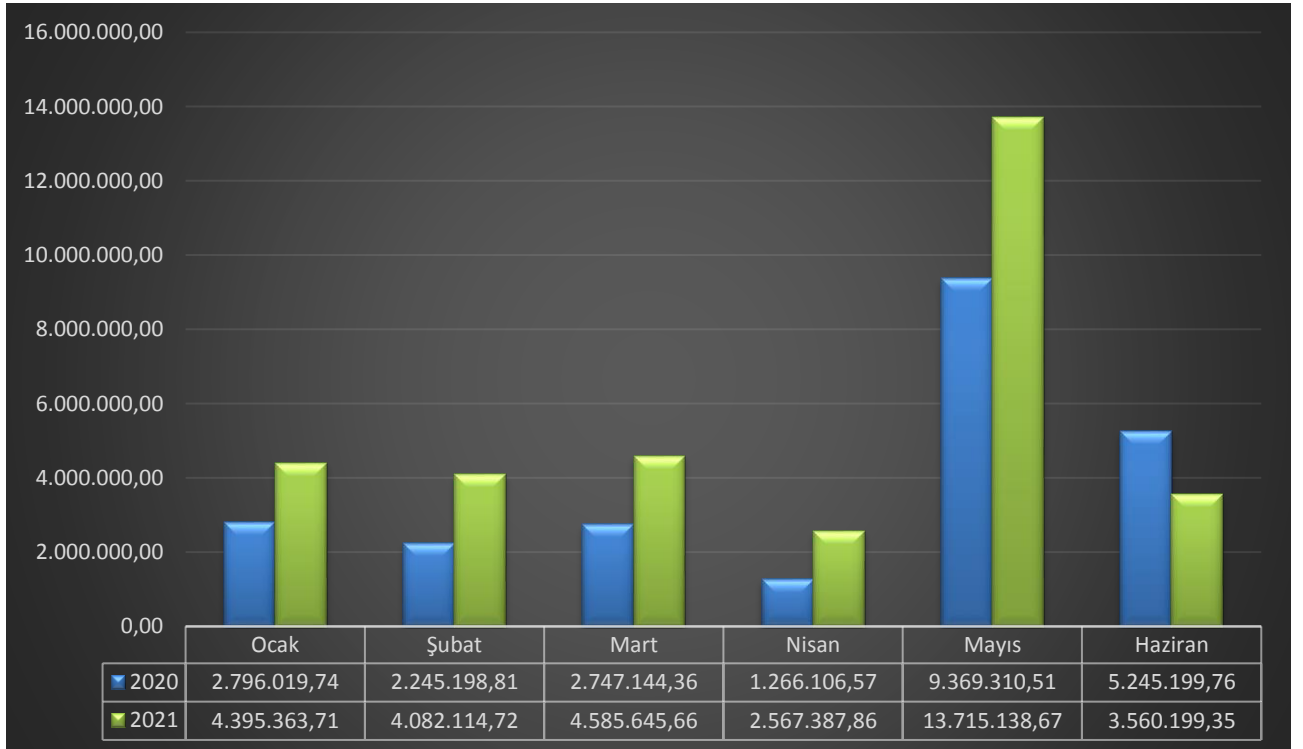
01- Vergi Gelirleri

Vergi Gelirleri için 2020 Yılı başlangıç bütçesi toplam 53.675.000,00TL iken bu değer 2021 Yılı için 60.260.000,00TL olarak tahmin edilmiştir. İlk 6 ayda (Ocak-Haziran dönemi) gerçekleşen vergi gelirleri 2020 yılında 23.668.979,75 TL iken 2021 yılında 32.905.849,97 TL şeklinde gerçekleşmiştir. İlk 6 aylık dönemde vergi gelirlerindeki artış % 39,03 olmuştur. Bahsedilen dönemlerdeki vergi gelirlerinin aylık gerçekleştirmeleri aşağıda gösterilmiştir.

Tablo 14: 2020 - 2021 Yılları Vergi Gelirleri (TL)

Aylar	2020	2021	Değişim Tutarı	Değişim Oranı %
Ocak	2.796.019,74	4.395.363,71	1.599.343,97	57,20
Şubat	2.245.198,81	4.082.114,72	1.836.915,91	81,82
Mart	2.747.144,36	4.585.645,66	1.838.501,30	66,92
Nisan	1.266.106,57	2.567.387,86	1.301.281,29	102,78
Mayıs	9.369.310,51	13.715.138,67	4.345.828,16	46,38
Haziran	5.245.199,76	3.560.199,35	-1.685.000,41	-32,12
TOPLAM	23.668.979,75	32.905.849,97	9.236.870,22	39,03

Grafik 13: 2020 - 2021 Yılları Ocak-Haziran Dönemi Vergi Gelirleri Değişim Grafiği



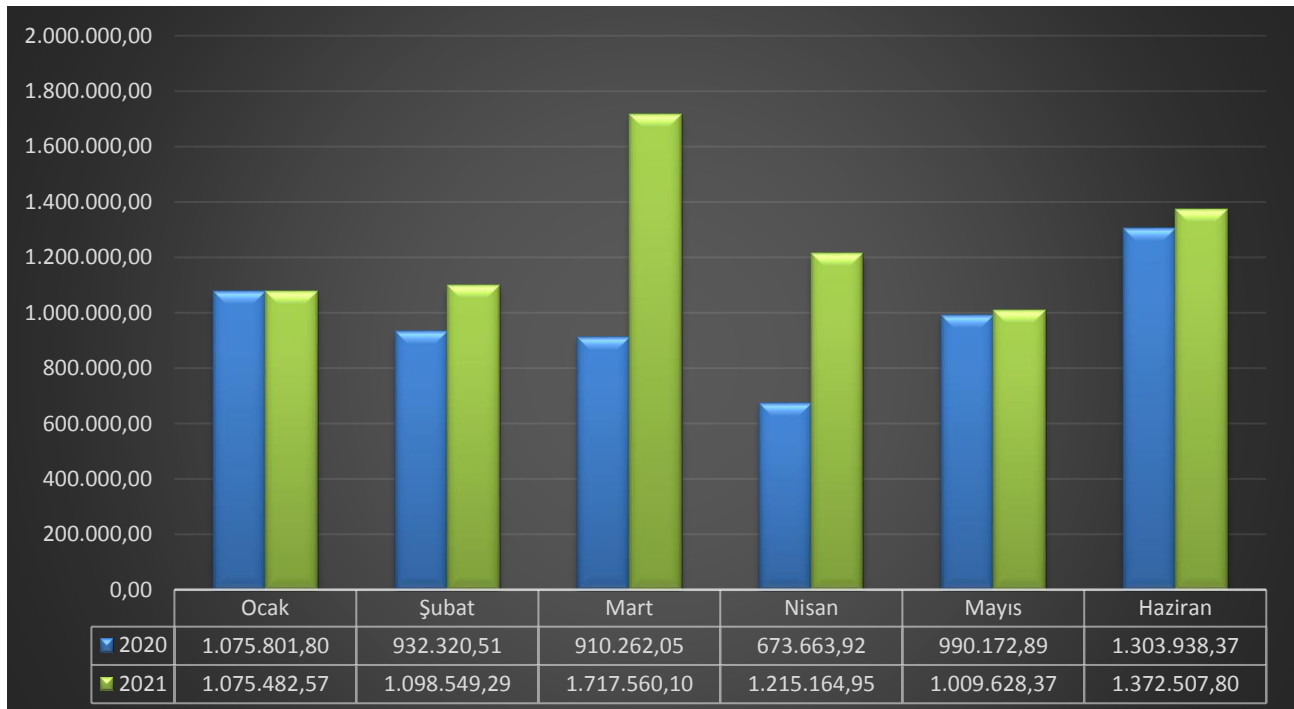
03-Teşebbüs ve Mülkiyet Gelirleri

Teşebbüs ve Mülkiyet Gelirleri için 2020 Yılı başlangıç bütçesi toplam 17.740.000,00 TL iken bu değer 2021 Yılı için 26.190.000,00 TL olarak tahmin edilmiştir. İlk 6 ayda (Ocak-Haziran dönemi) gerçekleşen teşebbüs ve mülkiyet gelirleri 2020 yılında 5.886.159,54 TL iken 2021 yılında 7.488.893,08 TL şeklinde gerçekleşmiştir. İlk 6 aylık dönemde teşebbüs ve mülkiyet gelirlerindeki artış % 27,23 olmuştur. Bahsedilen dönemlerdeki teşebbüs ve mülkiyet gelirlerinin aylık gerçekleşmeleri aşağıda gösterilmiştir.

Tablo 15: 2020 - 2021 Yılları Teşebbüs ve Mülkiyet Gelirleri (TL)

Aylar	2020	2021	Değişim Tutarı	Değişim Oranı %
Ocak	1.075.801,80	1.075.482,57	-319,23	-0,03
Şubat	932.320,51	1.098.549,29	166.228,78	17,83
Mart	910.262,05	1.717.560,10	807.298,05	88,69
Nisan	673.663,92	1.215.164,95	541.501,03	80,38
Mayıs	990.172,89	1.009.628,37	19.455,48	1,96
Haziran	1.303.938,37	1.372.507,80	68.569,43	5,26
TOPLAM	5.886.159,54	7.488.893,08	1.602.733,54	27,23

Grafik 14: 2020 - 2021 Yılları Ocak-Haziran Dönemi Teşebbüs ve Mülkiyet Gelirleri Değişim Grafiği



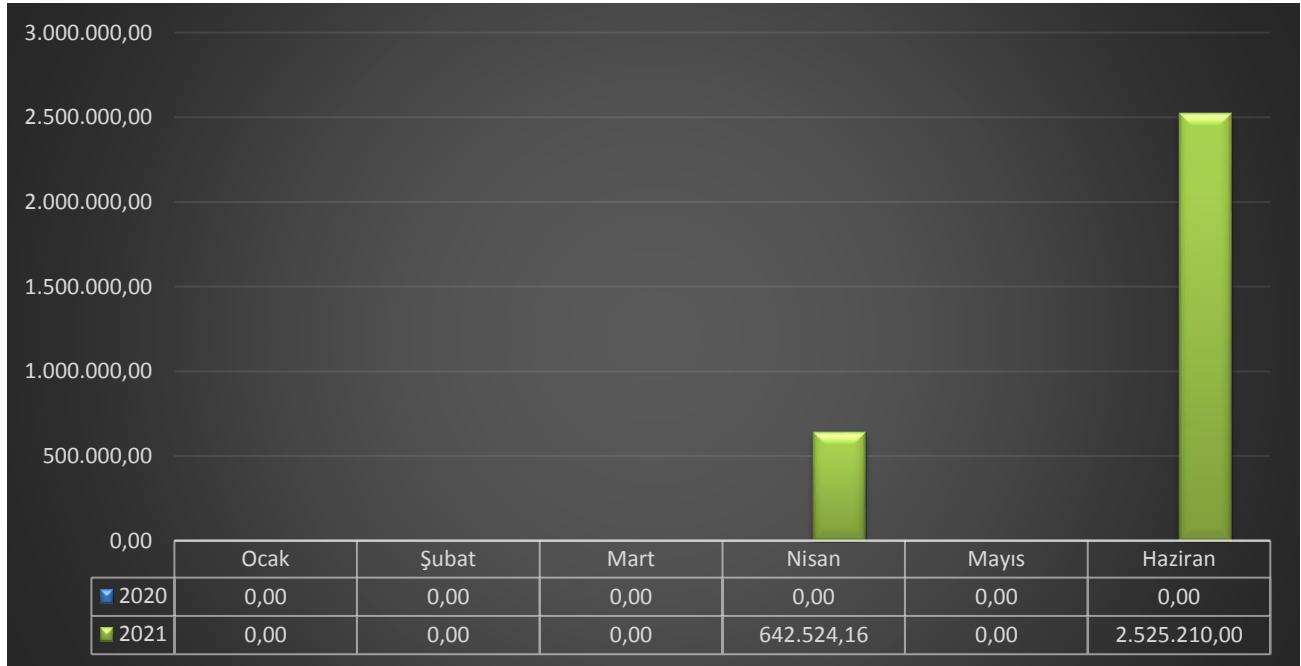
04-Alınan Bağış ve Yardımlar İle Özel Gelirler

Alınan Bağış ve Yardımlar İle Özel Gelirler için 2020 Yılı başlangıç bütçesi toplam 22.500.000,00TL iken bu değer 2021 Yılı için 25.000.000,00TL olarak tahmin edilmiştir. İlk 6 ayda (Ocak-Haziran dönemi) gerçekleşen alınan bağış ve yardımlar ile özel gelirler 2020 yılında gerçekleşme olmaz iken, 2021 yılında 3.167.734,16 TL gerçekleşme olmuştur. Bahsedilen dönemlerdeki alınan bağış ve yardımlar ile özel gelirlerin aylık gerçekleştirmeleri aşağıda gösterilmiştir.

Tablo 16: 2020 - 2021 Yılları Alınan Bağış ve Yardımlar İle Özel Gelirleri (TL)

Aylar	2020	2021	Değişim Tutarı	Değişim Oranı %
Ocak	0,00	0,00	0,00	0,00
Şubat	0,00	0,00	0,00	0,00
Mart	0,00	0,00	0,00	0,00
Nisan	0,00	642.524,16	642.524,16	100,00
Mayıs	0,00	0,00	0,00	0,00
Haziran	0,00	2.525.210,00	2.525.210,00	100,00
TOPLAM	0,00	3.167.734,16	3.167.734,16	100,00

Grafik 15: 2020 - 2021 Yılları Ocak-Haziran Dönemi Alınan Bağış ve Yardımlar İle Özel Gelirler Değişim Grafiği



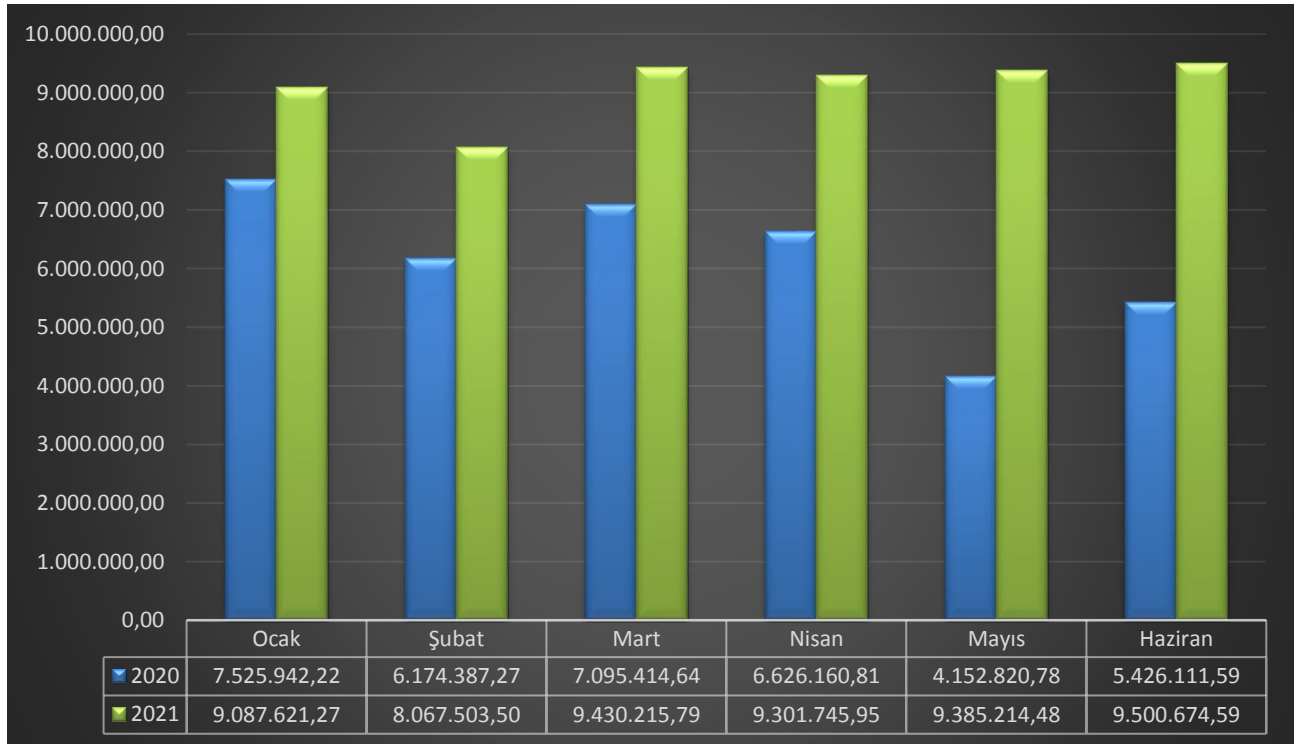
05-Diğer Gelirler

Diğer Gelirler için 2020 Yılı başlangıç bütçesi toplam 73.960.000,00TL iken bu değer 2021 Yılı için 84.400.000,00TL olarak tahmin edilmiştir. İlk 6 ayda (Ocak-Haziran dönemi) gerçekleşen diğer gelirler 2020 yılında 37.000.837,31 TL iken, 2021 yılında 54.772.975,58 TL şeklinde gerçekleşmiştir. İlk 6 aylık dönemde diğer gelirlerdeki artış % 48,03 olmuştur. Bahsedilen dönemlerdeki diğer gelirlerin aylık gerçekleştirmeleri aşağıda gösterilmiştir.

Tablo 17: 2020 - 2021 Yılları Diğer Gelirler (TL)

Aylar	2020	2021	Değişim Tutarı	Değişim Oranı %
Ocak	7.525.942,22	9.087.621,27	1.561.679,05	20,75
Şubat	6.174.387,27	8.067.503,50	1.893.116,23	30,66
Mart	7.095.414,64	9.430.215,79	2.334.801,15	32,91
Nisan	6.626.160,81	9.301.745,95	2.675.585,14	40,38
Mayıs	4.152.820,78	9.385.214,48	5.232.393,70	126,00
Haziran	5.426.111,59	9.500.674,59	4.074.563,00	75,09
TOPLAM	37.000.837,31	54.772.975,58	17.772.138,27	48,03

Grafik 16: 2020 - 2021 Yılları Ocak-Haziran Dönemi Diğer Gelirler Değişim Grafiği



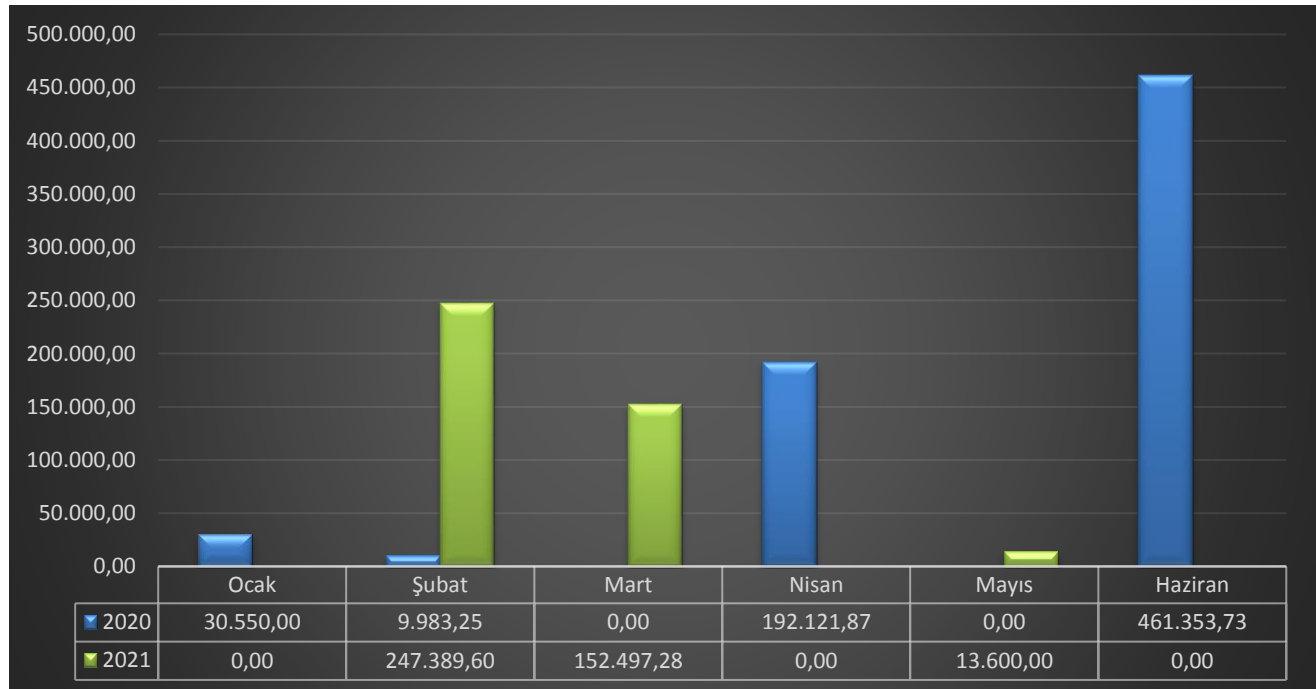
06-Sermaye Gelirleri

Sermaye Gelirleri için 2020 Yılı başlangıç bütçesi toplam 10.150.000,00TL iken bu değer 2021 Yılı için 9.750.000,00TL olarak tahmin edilmiştir. İlk 6 ayda (Ocak-Haziran dönemi) gerçekleşen sermaye gelirlerinde 2020 yılında 694.008,85 TL iken, 2021 yılında ise 413.486,88 TL şeklinde gerçekleşmiştir. Bahsedilen dönemlerdeki sermaye gelirlerinin aylık gerçekleştirmeleri aşağıda gösterilmiştir.

Tablo 18: 2020 - 2021 Yılları Sermaye Gelirleri (TL)

Aylar	2020	2021	Değişim Tutarı	Değişim Oranı %
Ocak	30.550,00	0,00	-30.550,00	-100,00
Şubat	9.983,25	247.389,60	237.406,35	2.378,05
Mart	0,00	152.497,28	152.497,28	0,00
Nisan	192.121,87	0,00	-192.121,87	-100,00
Mayıs	0,00	13.600,00	13.600,00	0,00
Haziran	461.353,73	0,00	-461.353,73	-100,00
TOPLAM	694.008,85	413.486,88	-280.521,97	-40,42

Grafik 16: 2020 - 2021 Yılları Ocak-Haziran Dönemi Diğer Gelirler Değişim Grafiği



2021 Mali yılı Ocak – Haziran gelirlerinin aylar ve gelir çeşitlerine göre dağılımı ve 2020 yılının aynı dönemine ilişkin karşılaştırmaları rapor ekindeki Ek-2’de gösterilmiştir.

Tablo 19 : 2021 Yılı İlk 6 Aylık Bütçe Gelirlerinin Bütçeye Oranını Gösteren Gerçekleşme Tablosu

2020 yılı Ocak-Haziran döneminde 67.249.985,45 TL bütçe gideri gerçekleşmiştir. 2021 yılı aynı dönemde 98.748.939,67 TL gelir tahsil edilmiştir. Aşağıdaki tablolarda gelir ve giderin öngörülen tahmini bütçeye göre oranları gösterilmiştir.

BÜTÇE GELİRLERİ (Ocak-Haziran)		BÜTÇE GELİRİ HARCAMA (%)	2021 BÜTÇEDE VERİLEN
01 - Vergi Gelirleri	32.905.849,97	54,61	60.260.000,00
Mülkiyet Üzerinden Alınan Vergiler	24.751.125,56	51,03	48.500.000,00
Dahilde Alınan Mal ve Hizmet Vergileri	5.808.057,89	65,26	8.900.000,00
Harçlar	2.346.666,52	82,05	2.860.000,00
03 - Teşebbüs ve Mülkiyet Gelirleri	7.488.893,08	28,59	26.190.000,00
Mal ve Hizmet Satış Gelirleri	6.888.740,08	27,47	25.080.000,00
Malların Kullanma veya Faaliyette Bulunmaz İzni Gel.	59.739,26	0,00	0,00
Kira Gelirleri	540.413,74	48,69	1.110.000,00
04- Alınan Bağış ve Yardımlar ile Özel Gelirler	3.167.734,16	12,67	25.000.000,00
Kurumlardan ve Kişilerden Alınan Yardım ve Bağışlar	1.167.734,16	5,84	20.000.000,00
Proje Yardımları	2.000.000,00	40,00	5.000.000,00
05 - Diğer Gelirler	54.772.975,58	64,90	84.400.000,00
Faiz Gelirleri	557.962,38	76,43	730.000,00
Kişi ve Kurumlardan Alınan Paylar	46.150.110,65	62,79	73.500.000,00
Para Cezaları	1.728.811,85	28,81	6.000.000,00
Diğer Çeşitli Gelirler	6.336.090,70	151,94	4.170.000,00
06 - Sermaye Gelirleri	413.486,88	4,24	9.750.000,00
Taşınmaz Satış Gelirleri	413.486,88	4,35	9.500.000,00
Taşınır Satış Gelirleri	0,00	0,00	250.000,00
09 - Red ve İadeler	0,00	0,00	-600.000,00
GENEL TOPLAM	98.748.939,67	48,17	205.000.000,00

C –FİNANSMAN

5393 Sayılı Kanunun, 68. Maddesi gereği Meclis Yetkisinde kalan borçlanma sınırı dahilinde; proje, yatırım ve cari ödemelerde kullanılmak üzere 2021 yılı ilk 6 aylık dönemde 11.000.000,00TL borçlanma gerçekleştirilmiştir.

II- OCAK – HAZİRAN 2020 DÖNEMİNDE YÜRÜTÜLEN FAALİYETLER

Süleymanpaşa Belediyesi olarak 2020 yılı ilk altı aylık harcamalarımız; Süleymanpaşa Belediyesi 2020-2024 Stratejik Planı ve 2021 yılı Performans Programındaki faaliyetlerimize göre gerçekleştirilmiştir.

Tablo 20 : 2021 Yılı İlk 6 Aylık Bütçe Giderleri Gerçekleşme Tablosu ve % Dağılımı

Bütçe Tertibi	2021 Başlangıç Ödeneği	Ocak - Haziran Harcamaları	İlk 6 ay Gerçekleşme Oranı %	İlk 6 Ay Harcamanın % Dağılımı
01 - Personel Giderleri	37.991.000,00	16.334.549,02	43,00%	21,28%
02 - SGK Devlet Prim Giderleri	6.618.500,00	2.642.688,79	39,93%	3,44%
03- Mal ve Hizmet Alım Giderleri	122.184.200,00	40.781.722,71	33,38%	53,14%
04- Faiz Gideri	5.510.300,00	2.819.502,88	51,17%	3,67%
05- Cari Transfer	6.980.000,00	2.498.981,81	35,80%	3,26%
06-Sermaye Giderleri	54.316.000,00	8.048.049,27	14,82%	10,49%
07- Sermaye Transferleri	3.900.000,00	3.619.658,99	92,81%	4,72%
09- Yedek Ödenek	15.500.000,00		0,00%	0,00%
TOPLAM	253.000.000,00	76.745.153,47	30,33%	100,00%

Belediyemiz 2021 Gider bütçesini 253.000.000,00TL öngörmüş olup, ilk 6 aylık dönemde 76.745.153,47 TL gider gerçekleşmiştir. İlk 6 aylık dönemde gider bütçesi gerçekleşme oranı %30,33'tür. Gerçekleşen giderin dağılımına baktığımızda %21,28 personel, %3,44 sosyal güvenlik prim gideri, %53,14 mal ve hizmet alım gideri,%3,67 faiz gideri, %3,26 cari transferler, %10,49 sermaye gideri, %4,72 sermaye transferlerine harcandığı görülmektedir.

Süleymanpaşa Belediyesi 2021 Yılı Mali Durum ve Beklentiler raporundaki ilk altı aylık döneminde, şehrin tanıtımına katkı sağlayacak kentsel düzenlemeler, yeni yolların açılması, yol ağlarının yenilenmesi, temizlik, sağlık, sosyal hizmetler, zabıta, kültür, gençlik ve spor, imar, tarımsal faaliyetlerin geliştirilmesi, çevre ve çevre sağlığına yönelik kentsel atıkların bertarafı ve sıfır atık projesi kapsamında çalışmalar yapılmıştır.

III – TEMMUZ – ARALIK 2021 DÖNEMİNE İLİŞKİN BEKLENTİLER VE HEDEFLER

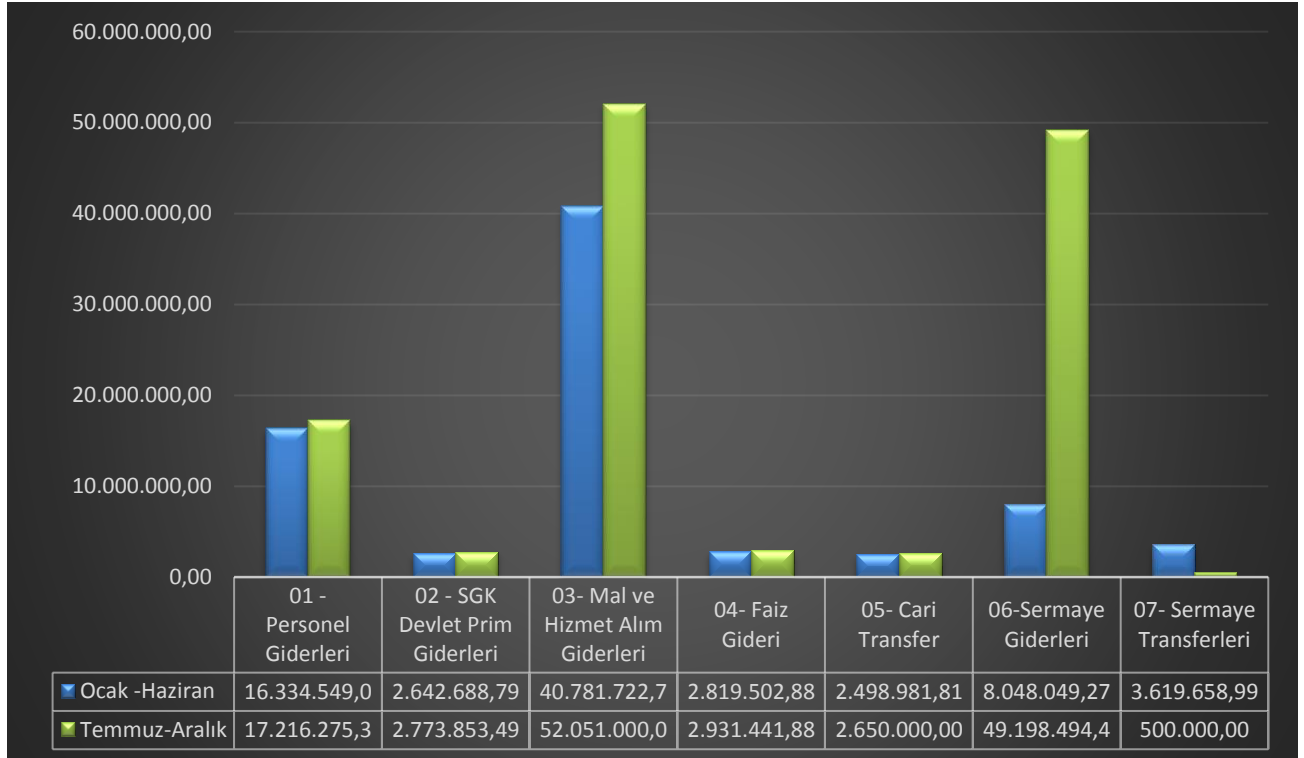
A – BÜTÇE GİDERLERİ

Ödeneklerin gider türleri itibariyle dağılımı ve yılsonu tahmini gerçekleştirmeleri aşağıdaki tablo ve grafikte gösterilmiştir.

Tablo 21 : 2021 Yılı Bütçe Giderleri ve Yılsonu Tahmini Gerçekleşmeleri

Bütçe Tertibi	2021 Başlangıç Ödeneği	Ocak - Haziran Harcamaları	Temmuz - Aralık Dönemi (Tahmini)	Oran %
01 - Personel Giderleri	37.991.000,00	16.334.549,02	17.216.275,33	88
02 - SGK Devlet Prim Giderleri	6.618.500,00	2.642.688,79	2.773.853,49	82
03- Mal ve Hizmet Alım Giderleri	122.184.200,00	40.781.722,71	52.051.000,00	76
04- Faiz Gideri	5.510.300,00	2.819.502,88	2.931.441,88	104
05- Cari Transfer	6.980.000,00	2.498.981,81	2.650.000,00	74
06-Sermaye Giderleri	54.316.000,00	8.048.049,27	49.198.494,48	105
07- Sermaye Transferleri	3.900.000,00	3.619.658,99	500.000,00	106
09- Yedek Ödenek	15.500.000,00			
TOPLAM	253.000.000,00	76.745.153,47	127.321.065,17	81

Grafik 17: 2021 Yılı Bütçe Giderleri Gerçekleşme ve Tahminleri



01.Personel Giderleri

Ocak – Haziran 2021 döneminde 16.334.549,02 TL olan personel giderlerinin Temmuz – Aralık 2021 döneminde yaklaşık 17.216.275,33 TL gerçekleşmesi beklenmektedir. Personel giderlerinde yılsonu gerçekleşmelerinin 2021 yılı bütçe başlangıç ödeneğinin % 88 olacağı tahmin edilmektedir.

02. Sosyal Güvenlik Kurumlarına Devlet Primi Giderleri

Ocak – Haziran 2021 döneminde 2.642.688,79 TL olan sosyal güvenlik kurumlarına devlet primi giderlerinin Temmuz – Aralık 2021 döneminde yaklaşık 2.773.853,49 TL gerçekleşmesi beklenmektedir. Sosyal güvenlik kurumlarına devlet primi giderlerinde yılsonu gerçekleşmelerinin 2021 yılı bütçe başlangıç ödeneğinin % 82 olacağı tahmin edilmektedir.

03.Mal ve Hizmet Alım Giderleri

Ocak – Haziran 2021 döneminde 40.781.722,71 TL olan mal ve hizmet alım giderlerinin Temmuz – Aralık 2021 döneminde yaklaşık 52.051.000,00 TL gerçekleşmesi beklenmektedir. Mal ve hizmet alım giderlerinde yılsonu gerçekleşmelerinin 2021 yılı bütçe başlangıç ödeneğinin % 76 olacağı tahmin edilmektedir.

04.Faiz Giderleri

Ocak – Haziran 2021 döneminde 2.819.502,88 TL olan faiz giderlerinin Temmuz – Aralık 2021 döneminde yaklaşık 2.931.441,88 TL gerçekleşmesi beklenmektedir. Faiz giderlerinde yılsonu gerçekleşmelerinin 2021 yılı bütçe başlangıç ödeneğinin % 104 olacağı tahmin edilmektedir.

05.Cari Transferler

Ocak – Haziran 2021 döneminde 2.498.981,81 TL olan cari transferlerinin Temmuz – Aralık 2021 döneminde yaklaşık 2.650.000,00 TL gerçekleşmesi beklenmektedir. Cari transferlerinde yılsonu gerçekleşmelerinin 2021 yılı bütçe başlangıç ödeneğinin % 74 olacağı tahmin edilmektedir.

06.Sermaye Giderleri

Ocak – Haziran 2021 döneminde 8.048.049,27 TL olan sermaye giderlerinin Temmuz – Aralık 2021 döneminde yaklaşık 49.198.494,48 TL gerçekleşmesi beklenmektedir. Sermaye giderlerinde yılsonu gerçekleşmelerinin 2021 yılı bütçe başlangıç ödeneğinin % 105 olacağı tahmin edilmektedir.

07.Sermaye Transferleri

Ocak – Haziran 2021 döneminde 3.619.658,99 TL olan sermaye transferlerinin Temmuz – Aralık 2021 döneminde yaklaşık 500.000,00 TL gerçekleşmesi beklenmektedir. Sermaye transferlerinde yılsonu gerçekleşmelerinin 2021 yılı bütçe başlangıç ödeneğinin % 106 olacağı tahmin edilmektedir.

B – BÜTÇE GELİRLERİ

2021 Yılı Ocak – Haziran döneminde gerçekleşen gelir 98.748.939,67 TL’dir. 2021 Yılı Temmuz-Aralık döneminde aşağıdaki gelir türlerinde 101.636.900,00 TL gelir gerçekleşmesi olması beklenmektedir.

01. Vergi Gelirleri

Ocak – Haziran 2021 döneminde 32.905.849,97 TL olan Vergi gelirlerinin Temmuz – Aralık 2021 döneminde yaklaşık 25.387.900,00 TL gerçekleşmesi beklenmektedir. Yılsonu gerçekleşmelerinin 2021 yılı bütçe başlangıç ödeneğinin % 97 olacağı tahmin edilmektedir.

03. Teşebbüs ve Mülkiyet Gelirleri

Ocak – Haziran 2021 döneminde 7.488.893,08 TL olan Teşebbüs ve Mülkiyet Gelirlerinin Temmuz–Aralık 2021 döneminde yaklaşık 17.702.000,00 TL gerçekleşmesi beklenmektedir. Yılsonu gerçekleşmelerinin 2021 yılı bütçe başlangıç ödeneğinin % 96 olacağı tahmin edilmektedir.

04. Alınan Bağış ve Yardımlar İle Özel Gelirler

Ocak – Haziran 2021 döneminde 3.167.734,16 TL olan Alınan Bağış ve Yardımlar İle Özel Gelirlerin Temmuz–Aralık 2021 döneminde yaklaşık 1.250.000,00 TL gerçekleşmesi beklenmektedir. Yılsonu gerçekleşmelerinin 2021 yılı bütçe başlangıç ödeneğinin % 18 olacağı tahmin edilmektedir

05. Diğer Gelirler

Ocak – Haziran 2021 döneminde 54.772.975,58 TL olan Diğer Gelirlerin Temmuz–Aralık 2021 döneminde yaklaşık 52.867.000,00 TL gerçekleşmesi beklenmektedir. Yılsonu gerçekleşmelerinin 2021 yılı bütçe başlangıç ödeneğinin % 128 olacağı tahmin edilmektedir

06. Sermaye Gelirleri

Ocak – Haziran 2021 döneminde 413.486,88 TL olan Sermaye Gelirlerin Temmuz–Aralık 2021 döneminde yaklaşık 4.430.000,00 TL gerçekleşmesi beklenmektedir. Yılsonu gerçekleşmelerinin 2021 yılı bütçe başlangıç ödeneğinin % 50 olacağı tahmin edilmektedir

C-FİNANSMAN :

2021 Yılı Bütçe gelirinin öngörülen tutarın altında gerçekleşmesi durumunda; İller Bankası ve Diğer Bankalardan 5393 Sayılı Belediye Kanununun 68. Maddesi gereği borçlanma yoluyla finanse edilecektir.

IV- TEMMUZ – ARALIK 2021 DÖNEMİNDE YÜRÜTÜLECEK FAALİYETLER

2021 Yılı Performans Programında yer alan faaliyet ve projeler Süleymanpaşa halkının ihtiyaçları doğrultusunda yürütülmeye devam edecek olup faaliyet ve projelerin gerçekleşme durumları 2021 Yılı İdare Faaliyet Raporunda ayrıntılı bir şekilde kamuoyuna sunulacaktır.

EK- 1 BÜTÇE GİDERLERİNİN GELİŞİMİ

BÜTÇE GİDERLERİ	2020 GERÇEKLEŞME TOPLAMI	2021 BAŞLANGIÇ ÖDENEĞİ	OCAK GERÇEKLEŞME		ŞUBAT GERÇEKLEŞME		MART GERÇEKLEŞME		NİSAN GERÇEKLEŞME		MAYIS GERÇEKLEŞME		HAZİRAN GERÇEKLEŞME		OCAK-HAZİRAN GERÇEKLEŞME TOPLAMI		ARTIŞ ORANI * (%)	OCAK-HAZİRAN GERÇEK. ORANI ** (%)		2021 YILSONU GERÇEKLEŞME TAHMİNİ	
			2020	2021	2020	2021	2020	2021	2020	2021	2020	2021	2020	2021	2020	2021		2020	2021		
01	PERSONEL GİDERLERİ	27.971.215	37.991.000	2.370.733	2.102.889	2.228.362	2.479.831	2.795.555	3.576.833	2.086.003	3.157.224	2.268.380	2.770.839	2.214.176	2.246.932	13.963.207	16.334.549	17	50	43	33.550.824
01 1	MEMURLAR	10.346.065	14.109.000	1.262.904	968.985	864.616	930.780	875.564	916.773	842.366	1.533.409	827.022	903.767	822.707	917.713	5.495.179	6.171.426	12	53	44	12.959.995
01 2	SÖZLEŞMELİ PERSONEL	4.126.302	5.337.000	511.969	469.479	263.142	488.276	317.604	445.960	280.824	329.732	318.062	332.832	417.574	334.506	2.109.176	2.400.784	14	51	45	5.041.647
01 3	İŞÇİLER	12.613.220	17.455.000	572.651	638.083	1.027.412	983.154	1.531.055	2.132.007	847.122	1.163.002	1.063.630	1.462.042	917.985	894.910	5.959.855	7.273.197	22	47	42	14.546.394
01 4	GEÇİCİ SÜRELİ ÇALIŞANLAR	20.948	80.000	0	0	2.524	3.811	2.461	4.118	2.524	4.911	2.524	7.444	0	3.939	10.033	24.223	141	48	30	44.223
01 5	DİĞER PERSONEL	864.680	1.010.000	23.208	26.343	70.667	73.811	68.871	77.976	113.167	126.170	57.141	64.755	55.909	95.864	388.964	464.918	20	45	46	958.565
01 7	MİLLETVEKİLLERİ	0	0	0	0	0	0	0	0	0	0	0	0	0	0	0	0	0	0	0	0
01 8	CUMHURBAŞKANI ÖDENEĞİ	0	0	0	0	0	0	0	0	0	0	0	0	0	0	0	0	0	0	0	0
01 9	İSTİHBARAT PERSONELİ	0	0	0	0	0	0	0	0	0	0	0	0	0	0	0	0	0	0	0	0
02	SOSYAL GÜVENLİK KURUMLARINA DEVLET PRİMİ GİDERLERİ	4.875.330	6.618.500	369.265	359.907	367.546	435.540	487.378	524.961	360.592	498.120	414.817	435.573	380.159	388.588	2.379.757	2.642.689	11	49	40	5.416.542
02 1	MEMURLAR	1.565.172	2.185.000	184.856	141.791	130.177	140.517	130.157	137.415	129.463	243.601	128.461	137.502	124.555	137.551	827.669	938.378	13	53	43	1.970.593
02 2	SÖZLEŞMELİ PERSONEL	651.916	825.000	58.979	76.417	42.860	79.298	51.546	54.549	45.752	53.797	52.019	54.433	68.288	54.776	319.444	373.269	17	49	45	783.866
02 3	İŞÇİLER	2.658.242	3.608.500	125.430	141.699	194.508	215.725	305.675	332.997	185.377	200.721	234.337	243.638	187.316	196.262	1.232.644	1.331.042	8	46	37	2.662.084
02 4	GEÇİCİ SÜRELİ ÇALIŞANLAR	0	0	0	0	0	0	0	0	0	0	0	0	0	0	0	0	0	0	0	0
02 5	DİĞER PERSONEL	0	0	0	0	0	0	0	0	0	0	0	0	0	0	0	0	0	0	0	0
02 7	MİLLETVEKİLLERİ	0	0	0	0	0	0	0	0	0	0	0	0	0	0	0	0	0	0	0	0
02 9	İSTİHBARAT PERSONELİ	0	0	0	0	0	0	0	0	0	0	0	0	0	0	0	0	0	0	0	0
03	MAL VE HİZMET ALIM GİDERLERİ	86.508.659	110.684.200	1.053.381	294.618	5.202.629	7.686.181	5.843.479	7.052.996	6.816.417	6.702.806	6.640.469	9.359.995	7.635.547	9.685.127	33.191.922	40.781.723	23	38	37	92.832.723
03 1	ÜRETİME YÖNELİK MAL VE MALZEME ALIMLARI	1.082.910	1.220.000	0	0	0	0	205.198	0	211.840	408.793	0	0	0	224.845	417.038	633.639	52	39	52	1.273.639
03 2	TÜKETİME YÖNELİK MAL VE MALZEME ALIMLARI	13.322.068	17.031.100	221.918	62.804	508.122	743.524	581.805	1.046.472	569.188	616.478	1.351.442	1.365.802	1.387.203	1.213.023	4.619.677	5.048.102	9	35	30	11.813.102
03 3	YOLLUKLAR	61.474	388.400	1.295	0	19.495	3.849	10.507	6.794	3.556	2.248	2.277	217	1.286	1.539	38.416	14.645	-62	62	4	31.645
03 4	GÖREV GİDERLERİ	1.355.441	1.969.500	114.086	72.519	123.283	8.046	79.714	64.924	6.552	97.904	29.179	81.831	40.999	12.287	393.813	337.510	-14	29	17	622.510
03 5	HİZMET ALIMLARI	62.110.524	76.325.800	467.733	102.474	4.180.508	6.634.165	4.484.469	5.457.005	4.788.630	4.801.412	4.857.099	7.614.880	5.696.199	7.299.019	24.474.638	31.908.956	30	39	42	72.515.956
03 6	TEMSİL VE TANITMA GİDERLERİ	2.402.949	6.007.400	244.026	37.838	222.655	47.691	219.150	201.904	240.498	263.064	217.915	144.104	135.121	56.495	1.279.366	751.096	-41	53	13	2.601.096
03 7	MENKUL MAL,GAYRİMADDİ HAK ALIM, BAKIM VE ONARIM GİDERLERİ	5.752.907	6.716.000	4.323	18.984	145.720	136.333	203.061	275.898	920.049	512.907	137.283	153.161	374.739	825.425	1.785.176	1.922.707	8	31	29	3.589.707
03 8	GAYRİMENKUL MAL BAKIM VE ONARIM GİDERLERİ	420.386	1.006.000	0	0	2.844	112.573	59.574	0	76.106	0	45.275	0	0	52.494	183.798	165.067	-10	44	16	385.067
03 9	TEDAVİ VE CENAZE GİDERLERİ	0	20.000	0	0	0	0	0	0	0	0	0	0	0	0	0	0	0	0	0	0
04	FAİZ GİDERLERİ	6.004.484	5.510.300	527.926	409.396	563.656	415.273	414.176	458.674	465.452	481.325	540.143	513.662	559.101	541.174	3.070.453	2.819.503	-8	51	51	5.750.945
04 1	KAMU KURUMLARINA ÖDENEN İÇ BORÇ FAİZ GİDERLERİ	0	0	0	0	0	0	0	0	0	0	0	0	0	0	0	0	0	0	0	0
04 2	DİĞER İÇ BORÇ FAİZ GİDERLERİ	6.004.484	5.510.300	527.926	409.396	563.656	415.273	414.176	458.674	465.452	481.325	540.143	513.662	559.101	541.174	3.070.453	2.819.503	-8	51	51	5.750.945
04 3	DIŞ BORÇ FAİZ GİDERLERİ	0	0	0	0	0	0	0	0	0	0	0	0	0	0	0	0	0	0	0	0
04 4	İSKONTO GİDERLERİ	0	0	0	0	0	0	0	0	0	0	0	0	0	0	0	0	0	0	0	0
04 5	PARA PIYASASI NAKİT İŞLEMLERİ FAİZ GİDERLERİ	0	0	0	0	0	0	0	0	0	0	0	0	0	0	0	0	0	0	0	0
04 6	TÜREV ÜRÜN GİDERLERİ	0	0	0	0	0	0	0	0	0	0	0	0	0	0	0	0	0	0	0	0
04 7	KİRA SERTİFİKASI GİDERLERİ	0	0	0	0	0	0	0	0	0	0	0	0	0	0	0	0	0	0	0	0

EK-1 BÜTÇE GİDERLERİNİN GELİŞİMİ

BÜTÇE GİDERLERİ	2020 GERÇEKLEŞME TOPLAMI	2021 BAŞLAN GIÇ ÖDENEĞ İ	OCAK GERÇEKLEŞME		ŞUBAT GERÇEKLEŞME		MART GERÇEKLEŞME		NİSAN GERÇEKLEŞME		MAYIS GERÇEKLEŞME		HAZİRAN GERÇEKLEŞME		OCAK-HAZİRAN GERÇEKLEŞME TOPLAMI		ARTIŞ ORANI * (%)	OCAK-HAZİRAN GERÇEK. ORANI ** (%)		2021 YILSONU GERÇEKLEŞ ME TAHMİNİ	
			2020	2021	2020	2021	2020	2021	2020	2021	2020	2021	2020	2021	2020	2021		2020	2021		
05	CARİ TRANSFERLER	5.395.134	6.980.000	605.512	240.734	413.852	560.737	303.726	280.776	230.235	284.468	581.306	786.357	231.149	345.910	2.365.781	2.498.982	6	44	36	5.148.982
05	1 GÖREV ZARARLARI	1.400.734	2.000.000	454.652	0	188.455	372.859	0	0	3.091	0	0	224.120	104.823	0	751.021	596.978	-21	54	30	1.196.978
05	2 HAZİNE YARDIMLARI	0	0	0	0	0	0	0	0	0	0	0	0	0	0	0	0	0	0	0	0
05	3 KAR AMACI GÜTMİYEN KURULUŞLARA YAPILAN TRANSFERLER	1.014.960	720.000	12.069	22.486	79.773	14.113	109.878	86.219	18.039	16.079	0	12.649	0	41.802	219.759	193.347	-12	22	27	383.347
05	4 HANE HALKINA YAPILAN TRANSFERLER	1.527.096	2.510.000	0	33.000	37.641	23.000	73.774	49.382	81.466	87.388	516.848	415.575	23.100	141.700	732.829	750.045	2	48	30	1.650.045
05	5 DEVLET SOSYAL GÜVENLİK KURUMLARINDAN HANE HALKINA YAPILAN FAYDA ÖDEMELERİ	0	0	0	0	0	0	0	0	0	0	0	0	0	0	0	0	0	0	0	0
05	6 YURTDIŞINA YAPILAN TRANSFERLER	0	0	0	0	0	0	0	0	0	0	0	0	0	0	0	0	0	0	0	0
05	8 GELİRLERDEN AYRILAN PAYLAR	1.452.344	1.750.000	138.790	185.249	107.984	150.765	120.074	145.175	127.639	181.001	64.458	134.013	103.226	162.409	662.171	958.611	45	46	55	1.918.611
06	SERMAYE GİDERLERİ	44.187.597	47.816.000	117.388	0	212.050	1.105.096	1.543.769	1.912.289	1.900.715	951.235	1.839.297	728.297	2.892.481	3.351.132	8.505.700	8.048.049	-5	19	17	57.246.544
06	1 MAMUL MAL ALIMLARI	4.655.616	6.873.000	0	0	116.600	201.938	58.941	14.001	0	495.600	113.440	174.994	193.585	1.412.944	482.566	2.299.477	377	10	33	6.131.373
06	2 MENKUL SERMAYE ÜRETİM GİDERLERİ	0	0	0	0	0	0	0	0	0	0	0	0	0	0	0	0	0	0	0	0
06	3 GAYRİ MADDİ HAK ALIMLARI	0	667.000	0	0	0	76.700	0	0	0	0	0	50.150	0	131.800	0	258.650	0	0	39	841.650
06	4 GAYRİMENKUL ALIMLARI VE KAMULAŞTIRMASI	1.095.361	6.901.000	11.319	0	95.450	0	95.450	0	95.450	0	45.314	1	0	143.766	342.983	143.767	-58	31	2	2.203.767
06	5 GAYRİMENKUL SERMAYE ÜRETİM GİDERLERİ	36.891.135	32.270.000	106.070	0	0	773.151	1.389.378	1.898.288	1.805.265	241.433	1.680.542	503.152	2.698.896	1.662.621	7.680.151	5.078.646	-34	21	16	46.953.790
06	6 MENKUL MALLARIN BÜYÜK ONARIM GİDERLERİ	0	0	0	0	0	0	0	0	0	0	0	0	0	0	0	0	0	0	0	0
06	7 GAYRİMENKUL BÜYÜK ONARIM GİDERLERİ	1.545.485	1.105.000	0	0	0	53.307	0	0	0	214.202	0	0	0	0	0	267.509	0	0	24	1.115.963
06	8 STOK ALIMLARI	0	0	0	0	0	0	0	0	0	0	0	0	0	0	0	0	0	0	0	0
06	9 DİĞER SERMAYE GİDERLERİ	0	0	0	0	0	0	0	0	0	0	0	0	0	0	0	0	0	0	0	0

EK- 1 BÜTÇE GİDERLERİNİN GELİŞİMİ

BÜTÇE GİDERLERİ	2020 GERÇEKLEŞME TOPLAMI	2021 BAŞLANGIÇ ÖDENEĞİ	OCAK GERÇEKLEŞME		ŞUBAT GERÇEKLEŞME		MART GERÇEKLEŞME		NİSAN GERÇEKLEŞME		MAYIS GERÇEKLEŞME		HAZİRAN GERÇEKLEŞME		OCAK-HAZİRAN GERÇEKLEŞME TOPLAMI		ARTIŞ ORANI * (%)	OCAK-HAZİRAN GERÇEK. ORANI ** (%)		2021 YILSONU GERÇEKLEŞME TAHMİNİ	
			2020	2021	2020	2021	2020	2021	2020	2021	2020	2021	2020	2021	2020	2021		2020	2021		
07	SERMAYE TRANSFERLERİ	3.252.256	3.900.000	250.000	262.500	0	1.153.075	200.000	230.000	0	370.000	200.000	375.946	514.153	1.228.138	1.164.153	3.619.659	211	36	93	4.119.659
07	1 YURTIÇİ SERMAYE TRANSFERLERİ	3.252.256	3.900.000	250.000	262.500	0	1.153.075	200.000	230.000	0	370.000	200.000	375.946	514.153	1.228.138	1.164.153	3.619.659	211	36	93	4.119.659
07	2 YURTDIŞI SERMAYE TRANSFERLERİ	0	0	0	0	0	0	0	0	0	0	0	0	0	0	0	0	0	0	0	0
08	BORÇ VERME	0	0	0	0	0	0	0	0	0	0	0	0	0	0	0	0	0	0	0	0
08	1 YURTIÇİ BORÇ VERME	0	0	0	0	0	0	0	0	0	0	0	0	0	0	0	0	0	0	0	0
08	2 YURTDIŞI BORÇ VERME	0	0	0	0	0	0	0	0	0	0	0	0	0	0	0	0	0	0	0	0
09	YEDEK ÖDENEKLER	0	15.500.000	0	0	0	0	0	0	0	0	0	0	0	0	0	0	0	0	0	0
09	1 PERSONEL GİDERLERİNİ KARŞILAMA ÖDENEĞİ	0	0	0	0	0	0	0	0	0	0	0	0	0	0	0	0	0	0	0	0
09	2 KUR FARKLARINI KARŞILAMA ÖDENEĞİ	0	0	0	0	0	0	0	0	0	0	0	0	0	0	0	0	0	0	0	0
09	3 YATIRIMLARI HIZLANDIRMA ÖDENEĞİ	0	0	0	0	0	0	0	0	0	0	0	0	0	0	0	0	0	0	0	0
09	5 DOĞAL AFET GİDERLERİNİ KARŞILAMA ÖDENEĞİ	0	0	0	0	0	0	0	0	0	0	0	0	0	0	0	0	0	0	0	0
09	6 YEDEK ÖDENEK	0	15.500.000	0	0	0	0	0	0	0	0	0	0	0	0	0	0	0	0	0	0
09	7 YENİ KURULACAK DAİRE VE İDARELERİN İHTİYAÇLARINI KARŞILAMA ÖDENEĞİ	0	0	0	0	0	0	0	0	0	0	0	0	0	0	0	0	0	0	0	0
09	8 MÜLTECİ VE GÖÇMEN GİDERLERİ ÖDENEĞİ	0	0	0	0	0	0	0	0	0	0	0	0	0	0	0	0	0	0	0	0
09	9 DİĞER YEDEK ÖDENEKLER	0	0	0	0	0	0	0	0	0	0	0	0	0	0	0	0	0	0	0	0
		178.194.675	235.000.000	5.294.205	3.670.045	8.988.094	13.835.733	11.588.083	14.036.529	11.859.413	12.445.177	12.484.412	14.970.668	14.426.766	17.787.002	64.640.974	76.745.153	19	36	33	204.066.219

Ek-2 BÜTÇE GELİRLERİNİN GELİŞİMİ

GELİR KODLARI	2020 GERÇEKLEŞME TOPLAMI	2021 BÜTÇE	OCAK GERÇEKLEŞME		ŞUBAT GERÇEKLEŞME		MART GERÇEKLEŞME		NİSAN GERÇEKLEŞME		MAYIS GERÇEKLEŞME		HAZİRAN GERÇEKLEŞME		OCAK-HAZİRAN GERÇEKLEŞME TOPLAMI		ARTIŞ ORANI * (%)	OCAK-HAZİRAN GERÇEK ORANI ** (%)		2021 YILSONU GERÇEKLEŞME TAHMİNİ
			2020	2021	2020	2021	2020	2021	2020	2021	2020	2021	2020	2021	2020	2021				
BÜTÇE GELİRLERİ TOPLAMI	158.665.895	205.000.000	11.428.314	14.558.470	9.361.890	13.495.557	10.752.821	15.885.919	8.758.053	13.726.823	14.512.304	24.123.582	12.436.603	16.958.592	67.249.985	98.748.942	47	42	48	202.385.840
01 Vergi Gelirleri	47.765.390	60.260.000	2.796.020	4.395.366	2.245.199	4.082.115	2.747.144	4.585.646	1.266.107	2.567.388	9.369.311	13.715.139	5.245.200	3.560.199	23.668.980	32.905.852	39	50	55	58.293.750
01 1 Gelir ve Kazanç Üzerinden Alınan Vergiler	0	0	0	0	0	0	0	0	0	0	0	0	0	0	0	0	0	0	0	0
01 2 Mülkiyet Üzerinden Alınan Vergiler	38.451.783	48.500.000	1.925.910	3.222.104	1.498.534	2.938.111	2.033.261	2.937.366	693.633	1.486.380	8.779.391	12.094.491	4.471.334	2.072.674	19.402.063	24.751.126	28	50	51	45.851.126
01 3 Dahilde Alınan Mal ve Hizmet Vergileri	6.980.241	8.900.000	689.196	1.017.454	587.359	920.664	536.504	941.180	551.774	907.784	534.289	1.174.599	543.875	846.380	3.442.998	5.808.060	69	49	65	7.748.058
01 4 Uluslararası Ticaret ve Muamelelerden Alınan Vergiler	0	0	0	0	0	0	0	0	0	0	0	0	0	0	0	0	0	0	0	0
01 5 Damga Vergisi	0	0	0	0	0	0	0	0	0	0	0	0	0	0	0	0	0	0	0	0
01 6 Harçlar	2.333.367	2.860.000	180.914	155.808	159.306	223.340	177.380	707.100	20.700	173.224	55.630	446.049	229.991	641.145	823.919	2.346.667	185	35	82	4.694.567
01 9 Başka Yerde Sınıflandırılmayan Vergiler	0	0	0	0	0	0	0	0	0	0	0	0	0	0	0	0	0	0	0	0
02 Sosyal Güvenlik Gelirleri	0	0	0	0	0	0	0	0	0	0	0	0	0	0	0	0	0	0	0	0
02 1 Sosyal Sigortalar Prim Gelirleri	0	0	0	0	0	0	0	0	0	0	0	0	0	0	0	0	0	0	0	0
02 2 Genel Sağlık Sigortası Prim Gelirleri	0	0	0	0	0	0	0	0	0	0	0	0	0	0	0	0	0	0	0	0
02 3 İş Kazaları ve Meslek Hastalıkları Prim Gelirleri	0	0	0	0	0	0	0	0	0	0	0	0	0	0	0	0	0	0	0	0
02 4 Devlet Katkısı	0	0	0	0	0	0	0	0	0	0	0	0	0	0	0	0	0	0	0	0
02 5 5510 Öncesi Sosyal Sigortalar Prim Gelirleri	0	0	0	0	0	0	0	0	0	0	0	0	0	0	0	0	0	0	0	0
02 9 Diğer Sosyal Güvenlik Primi Gelirleri	0	0	0	0	0	0	0	0	0	0	0	0	0	0	0	0	0	0	0	0

EK-2 BÜTÇE GELİRLERİNİN GELİŞİMİ

GELİR KODLARI	2020 GERÇEKLEŞME TOPLAMI	2021 BÜTÇE	OCAK GERÇEKLEŞME		ŞUBAT GERÇEKLEŞME		MART GERÇEKLEŞME		NİSAN GERÇEKLEŞME		MAYIS GERÇEKLEŞME		HAZİRAN GERÇEKLEŞME		OCAK-HAZİRAN GERÇEKLEŞME TOPLAMI		ARTIŞ ORANI * (%)	OCAK-HAZİRAN GERÇEK ORANI ** (%)		2021 YILSONU GERÇEKLEŞME TAHMİNİ	
			2020	2021	2020	2021	2020	2021	2020	2021	2020	2021	2020	2021	2020	2021		2020	2021		
03	Teşebbüs ve Mülkiyet Gelirleri	17.754.831	26.190.000	1.075.802	1.075.483	932.321	1.098.549	910.262	1.717.560	673.664	1.215.165	990.173	1.009.628	1.303.938	1.372.508	5.886.160	7.488.893	27	33	29	25.190.893
03 1	Mal ve Hizmet Satış Gelirleri	16.423.944	25.080.000	967.172	963.525	851.970	1.065.106	862.225	1.492.682	638.320	1.106.174	947.254	970.549	1.176.261	1.290.704	5.443.202	6.888.740	27	33	27	23.908.740
03 2	Malların Kullanma veya Faaliyette Bulunma İzni Gelirleri	0	0	0	0	0	0	0	59.739	0	0	0	0	0	81.804	0	141.543	0	100	100	118.739
03 3	KİT ve Kamu Bankaları Gelirleri	0	0	0	0	0	0	0	0	0	0	0	0	0	0	0	0	0	0	0	0
03 4	Kurumlar Hasılatı	0	0	0	0	0	0	0	0	0	0	0	0	0	0	0	0	0	0	0	0
03 5	Kurumlar Karları	0	0	0	0	0	0	0	0	0	0	0	0	0	0	0	0	0	0	0	0
03 6	Kira Gelirleri	1.330.887	1.110.000	108.630	111.957	80.350	33.443	48.037	165.139	35.344	108.991	42.919	39.079	127.678	0	442.958	458.610	4	33	41	1.163.414
03 9	Diğer Teşebbüs ve Mülkiyet Gelirleri	0	0	0	0	0	0	0	0	0	0	0	0	0	0	0	0	0	0	0	0
04	Alman Bağış ve Yardımlar ile Özel Gelirler	5.372.986	25.000.000	0	0	0	0	0	0	0	642.524	0	0	0	2.525.210	0	3.167.734	100	0	13	4.417.734
04 1	Yurt Dışından Alman Bağış ve Yardımlar	0	0	0	0	0	0	0	0	0	0	0	0	0	0	0	0	0	0	0	0
04 2	Merkezi Yönetim Bütçesine Dahil İdarelerden Alman Bağış ve Yardımlar	0	0	0	0	0	0	0	0	0	0	0	0	0	0	0	0	0	0	0	0
04 3	Diğer İdarelerden Alman Bağış ve Yardımlar	0	0	0	0	0	0	0	0	0	0	0	0	0	0	0	0	0	0	0	0
04 4	Kurumlardan ve Kişilerden Alman Yardım ve Bağışlar	2.199.619	20.000.000	0	0	0	0	0	0	0	642.524	0	0	0	525.210	0	1.167.734	100	0	6	2.417.734
04 5	Proje Yardımları	3.173.367	5.000.000	0	0	0	0	0	0	0	0	0	0	0	2.000.000	0	2.000.000	100	0	40	2.000.000
04 6	Özel Gelirler	0	0	0	0	0	0	0	0	0	0	0	0	0	0	0	0	0	0	0	0

Ek-2 BÜTÇE GELİRLERİNİN GELİŞİMİ

05	DİĞER GELİRLER	86.967.900	84.400.000	OCAK GERÇEKLEŞME		ŞUBAT GERÇEKLEŞME		MART GERÇEKLEŞME		NİSAN GERÇEKLEŞME		MAYIS GERÇEKLEŞME		HAZİRAN GERÇEKLEŞME		OCAK-HAZİRAN GERÇEKLEŞME TOPLAMI		ARTIŞ ORANI * (%)	OCAK-HAZİRAN GERÇEK ORANI ** (%)		2021 YILSONU GERÇEKLEŞME TAHMİNİ
				2020	2021	2020	2021	2020	2021	2020	2021	2020	2021	2020	2021	2020	2021		2020	2021	
				2020	2021	2020	2021	2020	2021	2020	2021	2020	2021	2020	2021	2020	2021		2020	2021	
05	DİĞER GELİRLER	86.967.900	84.400.000	7.525.942	9.087.621	6.174.387	8.067.504	7.095.415	9.430.216	6.626.161	9.301.746	4.152.821	9.385.214	5.426.112	9.500.675	37.000.837	54.772.976	48	43	65	109.639.976
05	1 Faiz Gelirleri	882.236	730.000	216.083	109.889	77.831	91.130	57.806	70.246	48.656	80.548	32.416	67.772	61.023	138.378	493.816	557.962	13	56	76	1.041.962
05	2 Kişi ve Kurumlardan Alman Paylar	73.638.414	73.500.000	6.738.409	8.552.962	5.481.775	7.011.616	6.250.125	7.894.057	6.384.596	8.350.051	3.396.385	6.816.858	4.690.181	7.524.566	32.941.471	46.150.111	40	45	63	94.318.111
05	3 Para Cezaları	5.490.782	6.000.000	411.629	237.689	362.808	324.235	574.524	501.664	148.431	215.069	188.524	262.010	446.001	188.145	2.131.918	1.728.812	-19	39	29	2.928.812
05	9 Diğer Çeşitli Gelirler	6.956.468	4.170.000	159.821	187.081	251.973	640.523	212.959	964.249	44.478	656.078	535.496	2.238.574	228.906	1.649.585	1.433.633	6.336.091	342	21	152	11.351.091
06	Sermaye Gelirleri	804.787	9.750.000	30.550	0	9.983	247.390	0	152.497	192.122	0	0	13.600	461.354	0	694.009	413.487	-40	86	4	4.843.487
06	1 Taşınmaz Satış Gelirleri	804.787	9.500.000	30.550	0	9.983	247.390	0	152.497	192.122	0	0	13.600	461.354	0	694.009	413.487	-40	86	4	4.843.487
06	2 Taşınır Satış Gelirleri	0	250.000	0	0	0	0	0	0	0	0	0	0	0	0	0	0	0	0	0	0
06	3 Menkul Kıymet ve Varlık Satış Gelirleri	0	0	0	0	0	0	0	0	0	0	0	0	0	0	0	0	0	0	0	0
06	9 Diğer Sermaye Satış Gelirleri	0	0	0	0	0	0	0	0	0	0	0	0	0	0	0	0	0	0	0	0
08	Alacaklardan Tahsilat	0	0	0	0	0	0	0	0	0	0	0	0	0	0	0	0	0	0	0	0
08	1 Yurtiçi Alacaklardan Tahsilat	0	0	0	0	0	0	0	0	0	0	0	0	0	0	0	0	0	0	0	0
08	2 Yurtdışı Alacaklardan Tahsilat	0	0	0	0	0	0	0	0	0	0	0	0	0	0	0	0	0	0	0	0
09	Red ve İadeler (-)	0	-600.000	0	0	0	0	0	0	0	0	0	0	0	0	0	0	0	0	0	0
09	1 Vergi Gelirleri	0	-150.000	0	0	0	0	0	0	0	0	0	0	0	0	0	0	0	0	0	0
09	2 Sosyal Güvenlik Gelirleri	0	0	0	0	0	0	0	0	0	0	0	0	0	0	0	0	0	0	0	0
09	3 Teşebbüs ve Mülkiyet Gelirleri	0	-50.000	0	0	0	0	0	0	0	0	0	0	0	0	0	0	0	0	0	0
09	4 Alman Bağış ve Yardımlar ile Özel Gelirler	0	-100.000	0	0	0	0	0	0	0	0	0	0	0	0	0	0	0	0	0	0
09	5 Diğer Gelirler	0	-300.000	0	0	0	0	0	0	0	0	0	0	0	0	0	0	0	0	0	0
09	6 Sermaye Gelirleri	0	0	0	0	0	0	0	0	0	0	0	0	0	0	0	0	0	0	0	0
																0	0	0	0	0	0

GÖNÜL BELEDİYESİ BELEDİYESİ BELEDİYESİ BELEDİYESİ BELEDİYESİ
Süleymanpaşa
Yükseliyor