



T.C.
SÜLEYMANPAŞA
BELEDİYESİ

2022 YILI
KURUMSAL
MALİ DURUM VE
BEKLENTİLER RAPORU

İÇİNDEKİLER

SUNUŞ	3
I. OCAK – HAZİRAN 2022 DÖNEMİ BÜTÇE UYGULAMA SONUÇLARI.....	4
A. Bütçe Giderleri.....	4
B. Bütçe Gelirleri.....	15
C. Finansman.....	22
II. OCAK – HAZİRAN 2022 DÖNEMİNDE YÜRÜTÜLEN FAALİYETLER.....	23
III. TEMMUZ-ARALIK 2022 DÖNEMİNE İLİŞKİN BEKLENTİLER VE HEDEFLER...	24
A. Bütçe Giderleri.....	24
B. Bütçe Gelirleri.....	25
C. Finansman	26
IV. TEMMUZ- ARALIK 2022 DÖNEMİNDE YÜRÜTÜLECEK FAALİYETLER.....	26
V. EK :1 BÜTÇE GİDERLERİNİN GELİŞİMİ	27
VI EK:2 BÜTÇE GELİRLERİNİN GELİŞİMİ.....	31

5018 sayılı Kamu Mali Yönetimi ve Kontrol Kanununun 30. maddesinde, genel yönetim kapsamındaki idarelerin, ilk altı aylık bütçe uygulama sonuçları, ikinci altı aya ilişkin beklentiler ve hedefler ile faaliyetlerini Temmuz ayı içinde kamuoyuna açıklayacakları hükme bağlanmıştır.

Söz konusu düzenleme ile kamu hizmetlerinin yürütülmesinde ve bütçe uygulamalarında saydamlığın ve hesap verilebilirliğin artırılması ve kamuoyunun kamu idareleri üzerindeki genel denetim ve gözetim fonksiyonunun gerektiği şekilde gerçekleştirilmesi amaçlanmıştır.

Bu amaç doğrultusunda, Süleymanpaşa Belediyemizin yılın ilk altı aylık dönemine ilişkin bütçe uygulama sonuçlarının, ikinci altı aya ilişkin beklentileri ve hedefleri ile yapılması planlanan faaliyetlerinin yer aldığı **“2022 Yılı Kurumsal Mali Durum ve Beklentiler Raporu”** kamuoyunun bilgisine sunulmuştur.



Sunmuş olduğumuz bu raporun; tüm kamuoyuna ve ilgililerine Belediyemizin, 2022 yılı ilk altı aylık mevcut durumu ve ikinci altı aylık dönemi beklentilerine ait aydınlatıcı bilgiler sunarak, faydalı olması dileğiyle saygılarımı sunarım.

Cüneyt YÜKSEL
Süleymanpaşa Belediye Başkanı

I. OCAK – HAZİRAN 2022 DÖNEMİ BÜTÇE UYGULAMA SONUÇLARI

A. BÜTÇE GİDERLERİ

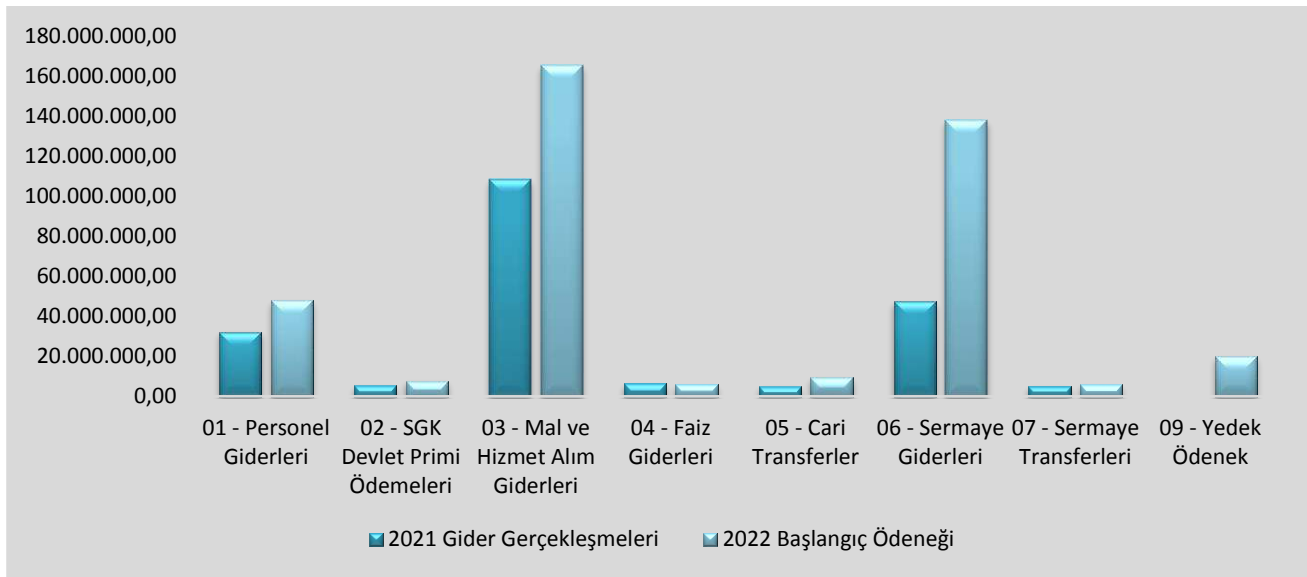
Belediyemizin meclis kararı ile kabul edilen 2022 yılı bütçesi, 2021 yılı bütçesine göre % 57,93 oranında arttırılarak 399.563.000,00TL tahmin edilmiştir.

2021 Yılı için öngörülen toplam 253.000.000,00TL gider bütçesinden 209.824.388,92 TL gider gerçekleşmiştir. 2022 Mali Yılı Bütçesi 399.563.000,00 TL ödenek ayrılmıştır. 2022 Yılı için öngörülen başlangıç ödeneklerinde 2022 yılında gerçekleşen giderlere göre % 90,43 artış olmuştur.

Tablo 1. 2021 Yılı Gider Gerçekleşmeleri ile 2022 Başlangıç Ödenegi Gelişimi

Bütçe Tertibi	2021 Yılı Gider Gerçekleşmeleri	2022 Yılı Başlangıç Ödenegi	Artış Oranı %
01 - Personel Giderleri	32.213.417,80	47.662.000,00	47,96
02 - SGK Devlet Primi Ödemeleri	5.405.288,77	7.680.000,00	42,08
03 - Mal ve Hizmet Alım Giderleri	108.144.238,43	165.186.000,00	52,75
04 - Faiz Giderleri	6.614.386,47	6.051.000,00	-8,52
05 - Cari Transferler	4.891.024,99	9.410.000,00	92,39
06 - Sermaye Giderleri	47.422.873,47	137.674.000,00	190,31
07 - Sermaye Transferleri	5.133.158,99	5.900.000,00	14,94
09 - Yedek Ödenek		20.000.000,00	
TOPLAM	209.824.388,92	399.563.000,00	90,43

Grafik 1: 2021 Gider Gerçekleşmesi - 2022 Başlangıç Ödenegi



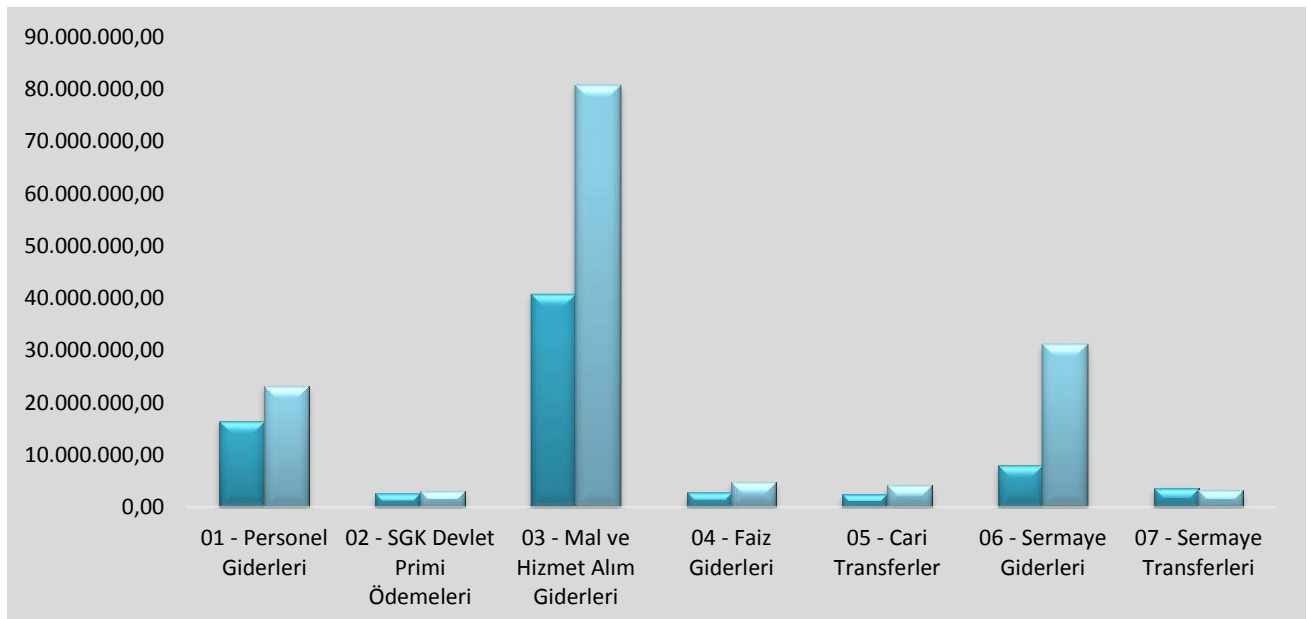
2021 Mali yılı bütçe gider gerçekleřmeleri, Bütçe Giderlerinin Geliřim Tablosunda belirtildiđi gibi 209.824.388,92 TL olarak gerçekleřmiřtir. 2021 yılsonu gerçekleřmelerinin %36,58'i Ocak– Haziran döneminde gerçekleřmiřtir. 2022 Mali Yılı Ocak – Haziran dönemi için ilk altı aylık bütçe giderleri toplamı 150.580.324,49 TL olarak gerçekleřmiř olup, bu dönemde bütçenin kullanım oranı %37,69 olmuřtur.

2021 ve 2022 yılları ödeneklerin Ocak – Haziran dönemi sonu itibariyle fiili gerçekleřmelerine iliřkin ayrıntılı veriler ařađıdaki tabloda ve Ek-1'de gösterilmiřtir.

Tablo 2. 2021 ve 2022 Yılları Ocak - Haziran Dönemi Bütçe Giderleri Gerçekleřmeleri

Bütçe Tertibi	2021	2021	2022	Gider Gerçekleřtirmeleri				Artıř /Azalış Oranı %
				Ocak - Haziran Dönemi		Oran %		
	Bařlangıç Ödeneđi	Gider Gerçekleřmeleri	Bařlangıç Ödeneđi	2021	2022	2021	2022	
01 - Personel Giderleri	37.991.000,00	32.213.417,80	47.662.000,00	16.334.549,02	23.187.002,52	50,71%	48,65%	41,95
02 - SGK Devlet Primi Ödemeleri	6.618.500,00	5.405.288,77	7.680.000,00	2.642.688,79	3.132.812,48	48,89%	40,79%	18,55
03 - Mal ve Hizmet Alım Giderleri	122.184.200,00	108.144.238,43	165.186.000,00	40.781.722,71	80.779.728,04	37,71%	48,90%	98,08
04 - Faiz Giderleri	5.510.300,00	6.614.386,47	6.051.000,00	2.819.502,88	4.858.517,29	42,63%	80,29%	72,32
05 - Cari Transferler	6.980.000,00	4.891.024,99	9.410.000,00	2.498.981,81	4.198.271,69	51,09%	44,62%	68,00
06 - Sermaye Giderleri	54.316.000,00	47.422.873,47	137.674.000,00	8.048.049,27	31.172.135,63	16,97%	22,64%	287,33
07 - Sermaye Transferleri	3.900.000,00	5.133.158,99	5.900.000,00	3.619.658,99	3.251.856,84	70,52%	55,12%	-10,16
09 - Yedek Ödenek	15.500.000,00		20.000.000,00	0,00	0,00	0,00%	0,00%	0,00
TOPLAM	253.000.000,00	209.824.388,92	399.563.000,00	76.745.153,47	150.580.324,49	36,58%	37,69%	96,21

Grafik 2: 2021 – 2022 Yılları Gider Gerçekleřmeleri



2022 YILI İLK 6 AYLIK MÜDÜRLÜK BAZINDA GİDER BÜTÇE GERÇEKLEŞMELERİ

Tablo 3. İlk 6 Aylık Müdürlük Bazında Gider Gerçekleşmeleri

KURUMSAL KOD	İLGİLİ HARCAMA BİRİMİ	2022		
		BÜTÇE İLE VERİLEN	30.06.2022 TARİHİNE KADAR ÖDENEN BÜTÇE GİDERİ (TL)	GERÇEKLEŞME ORANI (%)
46591502	ÖZEL KALEM MÜDÜRLÜĞÜ	4.446.000,00	2.514.616,87	56,56
46591518	YAZI İŞLERİ MÜDÜRLÜĞÜ	7.990.000,00	3.300.236,06	41,30
46591520	TEFTİŞ KURULU MÜDÜRLÜĞÜ	308.000,00	101.977,00	33,11
46591524	HUKUK İŞLERİ MÜDÜRLÜĞÜ	2.541.000,00	2.047.291,04	80,57
46591530	DESTEK HİZMETLERİ MÜDÜRLÜĞÜ	12.574.000,00	4.689.429,04	37,29
46591531	FEN İŞLERİ MÜDÜRLÜĞÜ	185.024.000,00	60.604.936,43	32,76
46591532	İMAR VE ŞEHİRCİLİK MÜDÜRLÜĞÜ	5.847.000,00	2.403.689,82	41,11
46591535	MALİ HİZMETLER MÜDÜRLÜĞÜ	43.632.000,00	12.536.901,16	28,73
46591537	RUHSAT VE DENETİM MÜDÜRLÜĞÜ	2.920.000,00	1.285.311,98	44,02
46591539	SOSYAL YARDIM İŞLERİ MÜDÜRLÜĞÜ	21.979.000,00	8.217.979,56	37,39
46591540	TEMİZLİK İŞLERİ MÜDÜRLÜĞÜ	54.590.000,00	26.709.489,21	48,93
46591543	ZABITA MÜDÜRLÜĞÜ	11.865.000,00	4.499.108,60	37,92
46591545	EMLAK VE İSTİMLAK MÜDÜRLÜĞÜ	12.367.000,00	7.353.696,72	59,46
46591546	ETÜT PROJE MÜDÜRLÜĞÜ	5.459.000,00	1.101.881,23	20,18
46591547	MUHTARLIK İŞLERİ MÜDÜRLÜĞÜ	417.000,00	83.905,50	20,12
46591548	GENÇLİK VE SPOR HİZMETLERİ MÜDÜRLÜĞÜ	14.280.000,00	6.654.328,13	46,60
46591549	HALKLA İLİŞKİLER MÜDÜRLÜĞÜ	13.324.000,00	6.475.546,14	48,60
TOPLAM		399.563.000,00	150.580.324,49	37,69

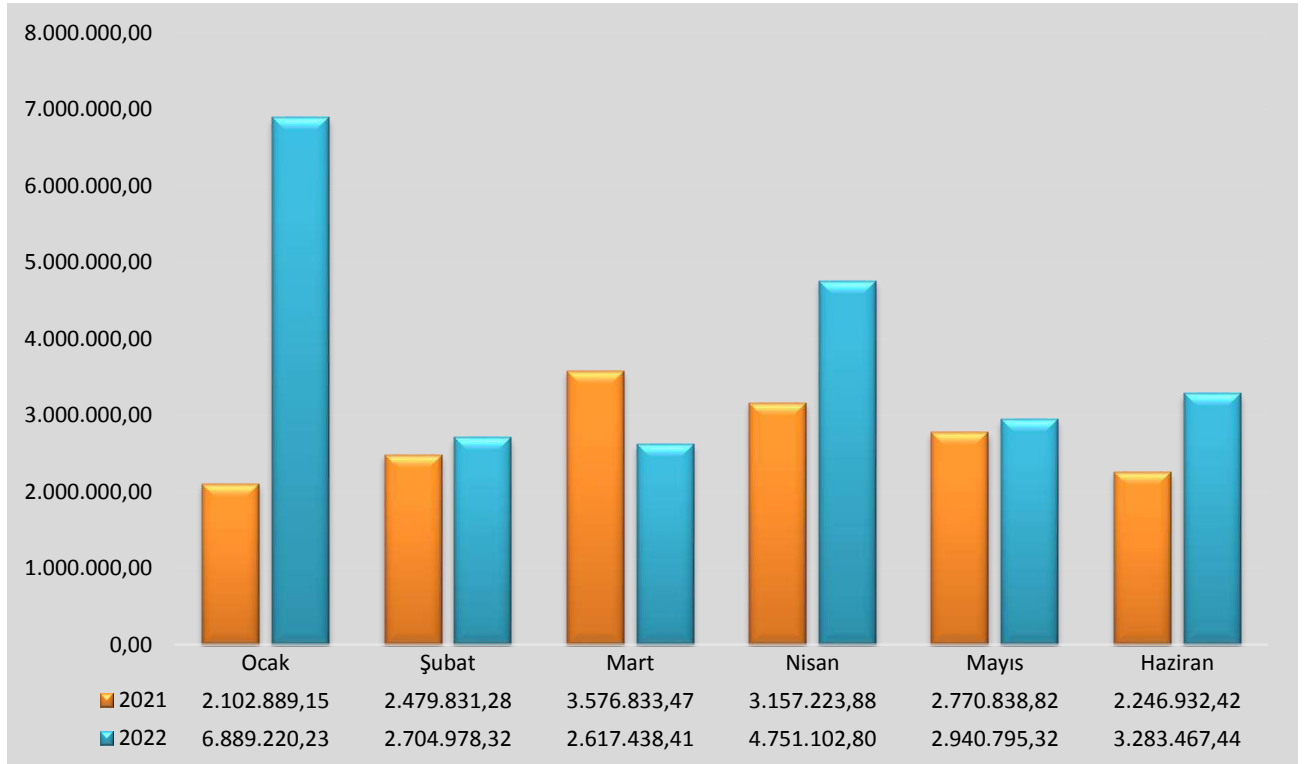
01. Personel Giderleri

Personel giderleri için 2021 yılı başlangıç bütçesi toplam 37.991.000,00 TL iken bu değer 2022 yılı için 47.662.000,00 TL İlk 6 ayda (Ocak-Haziran dönemi) gerçekleşen personel gideri 2021 yılında 16.334.549,02 TL iken 2022 yılında 23.187.002,52 TL'dir. İlk 6 aylık dönemde personel giderlerindeki artış % 41,95 olarak gerçekleşmiştir. Bahsedilen dönemlerdeki personel giderlerinin aylık gerçekleştirmeleri aşağıdaki tabloda gösterilmiştir.

Tablo 4: 2021 – 2022 Yılları Personel Giderleri Gerçekleşmeleri (TL)

Aylar	2021	2022	Değişim Tutarı	Değişim Oranı %
Ocak	2.102.889,15	6.889.220,23	4.786.331,08	227,61
Şubat	2.479.831,28	2.704.978,32	225.147,04	9,08
Mart	3.576.833,47	2.617.438,41	-959.395,06	-26,82
Nisan	3.157.223,88	4.751.102,80	1.593.878,92	50,48
Mayıs	2.770.838,82	2.940.795,32	169.956,50	6,13
Haziran	2.246.932,42	3.283.467,44	1.036.535,02	46,13
TOPLAM	16.334.549,02	23.187.002,52	6.852.453,50	41,95

Grafik 3: 2021 – 2022 Yılları Ocak-Haziran Dönemi Personel Giderleri Değişim Grafiği



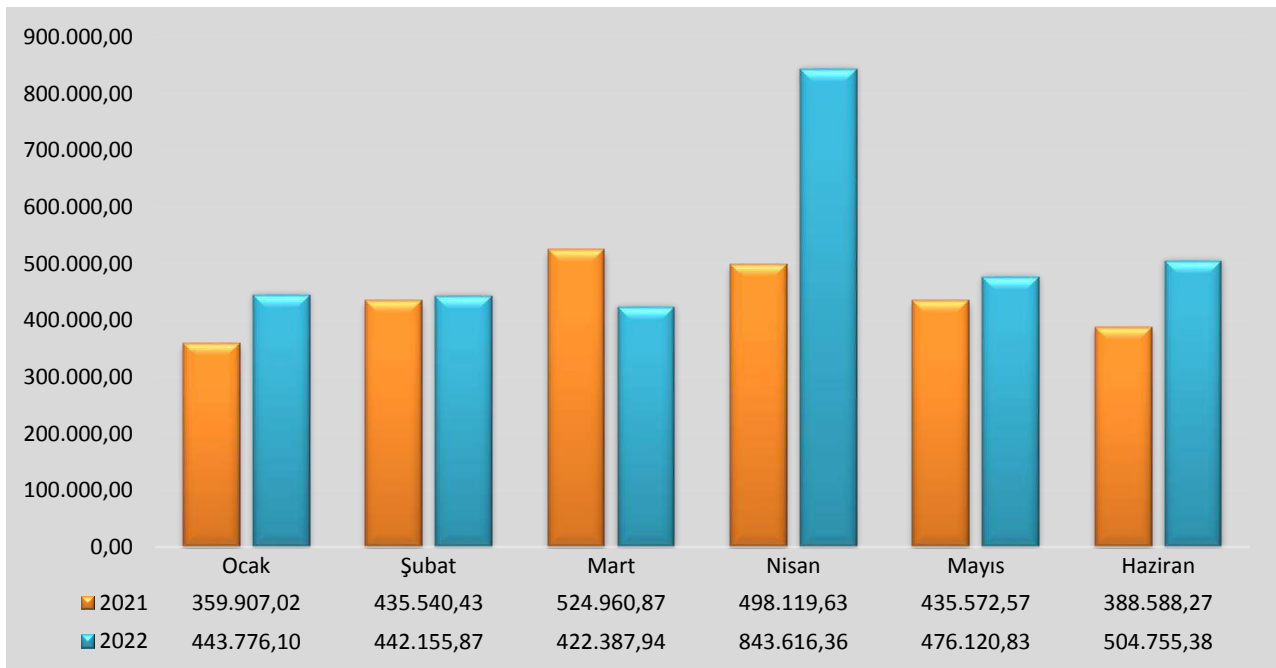
02. Sosyal Güvenlik Kurumlarına Devlet Primi Giderleri

Sosyal Güvenlik Kurumlarına Devlet Primi Giderleri için 2021 yılı başlangıç bütçesi toplam 6.618.500,00 TL iken bu değer 2022 yılı için 7.680.000,00 TL İlk 6 ayda (Ocak-Haziran dönemi) gerçekleşen Sosyal Güvenlik Kurumlarına Devlet Primi Giderleri 2021 yılında 2.642.688,79 TL iken 2022 yılında 3.132.812,48 TL'dir. İlk 6 aylık dönemde sosyal güvenlik kurumlarına devlet primi giderlerindeki artış %18,55 olarak gerçekleşmiştir. Bahsedilen dönemlerdeki sosyal güvenlik kurumlarına devlet primi giderlerinin aylık gerçekleşmeleri aşağıdaki tabloda gösterilmiştir.

Tablo 5 : 2021 – 2022 Yılları Sosyal Güvenlik Kurumlarına Devlet Primi Giderleri Gerçekleşmeleri (TL)

Aylar	2021	2022	Değişim Tutarı	Değişim Oranı %
Ocak	359.907,02	443.776,10	83.869,08	23,30
Şubat	435.540,43	442.155,87	6.615,44	1,52
Mart	524.960,87	422.387,94	-102.572,93	-19,54
Nisan	498.119,63	843.616,36	345.496,73	69,36
Mayıs	435.572,57	476.120,83	40.548,26	9,31
Haziran	388.588,27	504.755,38	116.167,11	29,89
TOPLAM	2.642.688,79	3.132.812,48	490.123,69	18,55

Grafik 4 : 2021 – 2022 Yılları Ocak-Haziran Dönemi Sosyal Güvenlik Kurumlarına Devlet Primi Giderleri Değişim Grafiği



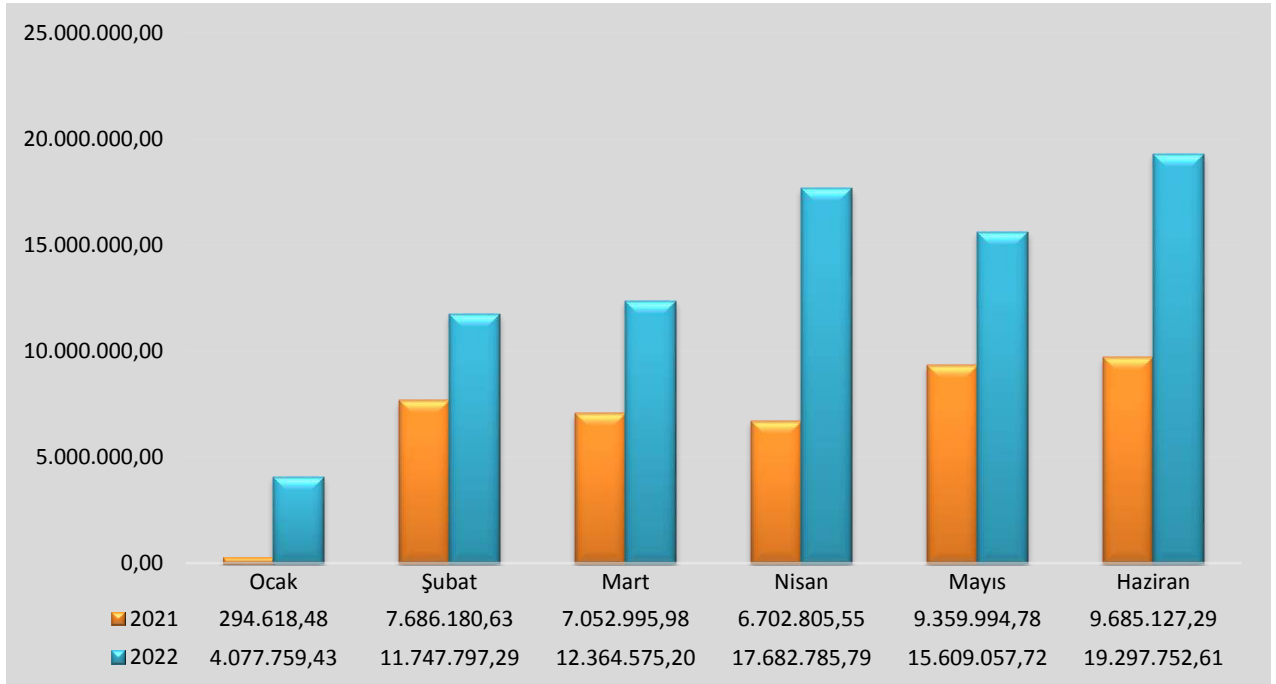
03. Mal ve Hizmet Alım Giderleri

Mal ve Hizmet Alım Giderleri için 2022 Yılı başlangıç bütçesi toplam 122.184.200,00 TL iken bu değer 2022 yılı için 165.186.000,00 TL İlk 6 ayda (Ocak-Haziran dönemi) gerçekleşen mal ve hizmet alım giderleri 2021 yılında 40.781.722,71 TL iken 2022 yılında 80.779.728,04 TL İlk 6 aylık dönemde mal ve hizmet alım giderlerindeki artış %98,08 olarak gerçekleşmiştir. Bahsedilen dönemlerdeki mal ve hizmet alım giderlerinin aylık gerçekleştirmeleri aşağıda gösterilmiştir.

Tablo 6. 2021 - 2022 Yılları Mal ve Hizmet Alım Giderleri (TL)

Aylar	2021	2022	Değişim Tutarı	Değişim Oranı %
Ocak	294.618,48	4.077.759,43	3.783.140,95	1.284,08
Şubat	7.686.180,63	11.747.797,29	4.061.616,66	52,84
Mart	7.052.995,98	12.364.575,20	5.311.579,22	75,31
Nisan	6.702.805,55	17.682.785,79	10.979.980,24	163,81
Mayıs	9.359.994,78	15.609.057,72	6.249.062,94	66,76
Haziran	9.685.127,29	19.297.752,61	9.612.625,32	99,25
TOPLAM	40.781.722,71	80.779.728,04	39.998.005,33	98,08

Grafik 5 : 2021 – 2022 Yılları Ocak-Haziran Dönemi Mal ve Hizmet Alım Giderleri Değişim Grafiği



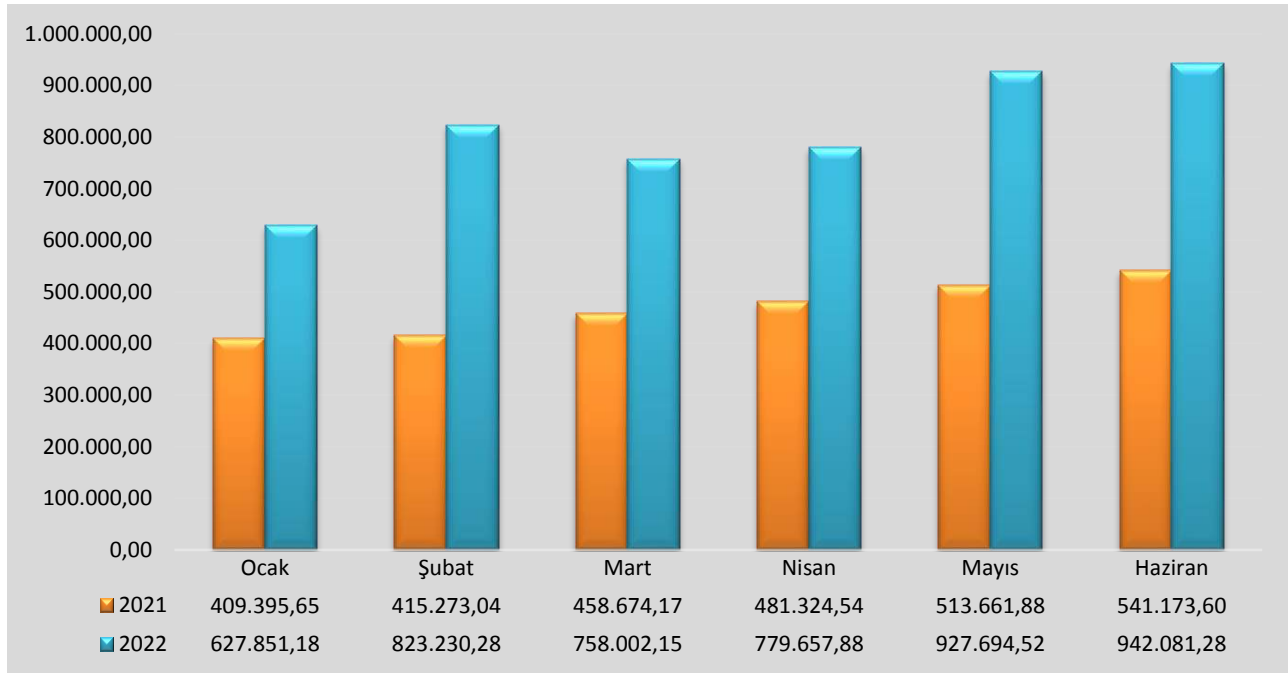
04. Faiz Giderleri

Faiz Giderleri için 2021 Yılı başlangıç bütçesi toplam 5.510.300,00TL iken bu değer 2022 yılı için 6.051.000,00 TL'dir. İlk 6 ayda (Ocak-Haziran dönemi) gerçekleşen faiz giderleri 2021 yılında 2.819.502,88 TL iken 2022 yılında faiz giderleri 4.858.517,29 TL şeklinde gerçekleşmiştir. İlk 6 aylık dönemde faiz giderlerindeki artış % 72,32 olmuştur. Bahsedilen dönemlerdeki faiz giderlerinin aylık gerçekleştirmeleri aşağıda gösterilmiştir.

Tablo 7: 2021 – 2022 Yılları Faiz Giderleri (TL)

Aylar	2021	2022	Değişim Tutarı	Değişim Oranı %
Ocak	409.395,65	627.851,18	218.455,53	53,36
Şubat	415.273,04	823.230,28	407.957,24	98,24
Mart	458.674,17	758.002,15	299.327,98	65,26
Nisan	481.324,54	779.657,88	298.333,34	61,98
Mayıs	513.661,88	927.694,52	414.032,64	80,60
Haziran	541.173,60	942.081,28	400.907,68	74,08
TOPLAM	2.819.502,88	4.858.517,29	2.039.014,41	72,32

Grafik 6: 2021 - 2022 Yılları Ocak-Haziran Dönemi Faiz Giderleri Değişim Grafiği



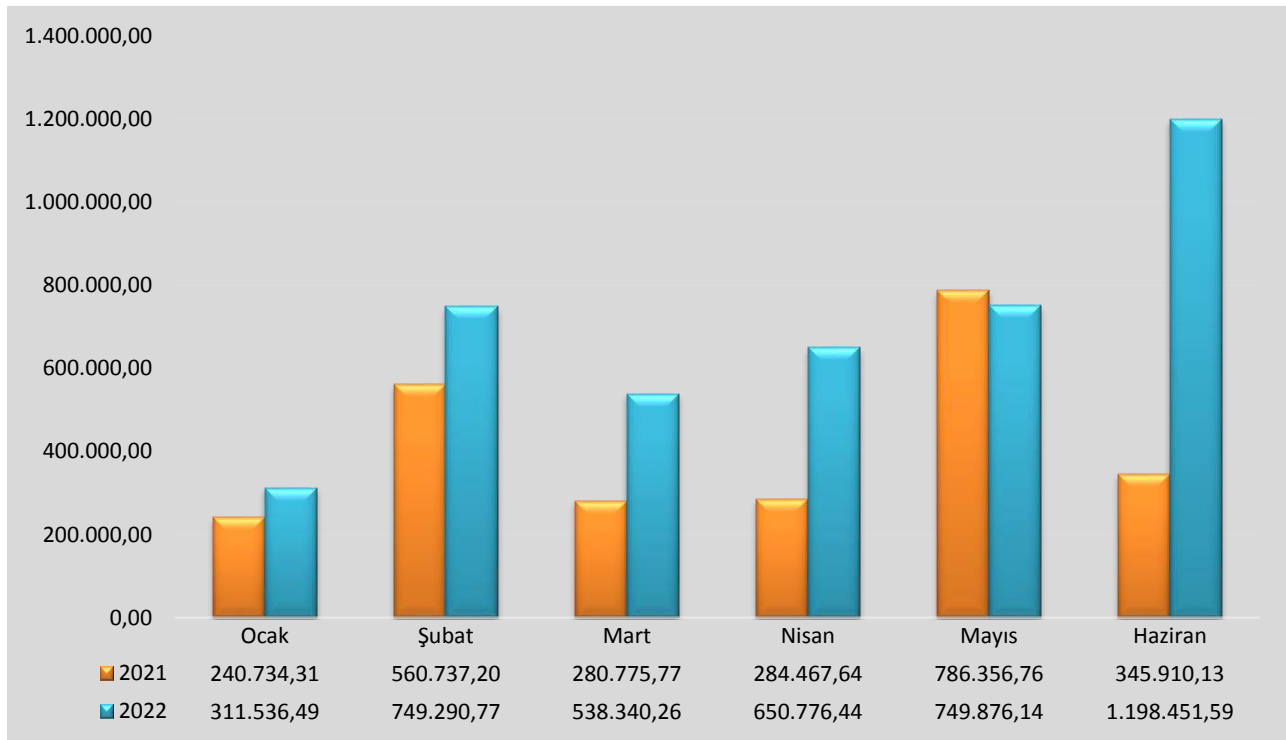
05. Cari Transferler

Cari Transferler için 2021 Yılı başlangıç bütçesi toplam 6.980.000,00 TL iken bu değer 2022 yılı için 9.410.000,00 TL'dir. İlk 6 ayda (Ocak-Haziran dönemi) gerçekleşen cari transferler 2021 yılında 2.498.981,81 TL iken 2022 yılında cari transferler 4.198.271,69 TL şeklinde gerçekleşmiştir. İlk 6 aylık dönemde cari transferdeki artış % 68 olmuştur. Bahsedilen dönemlerdeki cari transferlerinin aylık gerçekleştirmeleri aşağıda gösterilmiştir.

Tablo 8. 2021 - 2022 Yılları Cari Transfer Giderleri (TL)

Aylar	2021	2022	Değişim Tutarı	Değişim Oranı %
Ocak	240.734,31	311.536,49	70.802,18	29,41
Şubat	560.737,20	749.290,77	188.553,57	33,63
Mart	280.775,77	538.340,26	257.564,49	91,73
Nisan	284.467,64	650.776,44	366.308,80	128,77
Mayıs	786.356,76	749.876,14	-36.480,62	-4,64
Haziran	345.910,13	1.198.451,59	852.541,46	246,46
TOPLAM	2.498.981,81	4.198.271,69	1.699.289,88	68,00

Grafik 7: 2021 – 2022 Yılları Ocak – Haziran Dönemi Cari Transfer Giderleri Değişim Grafiği



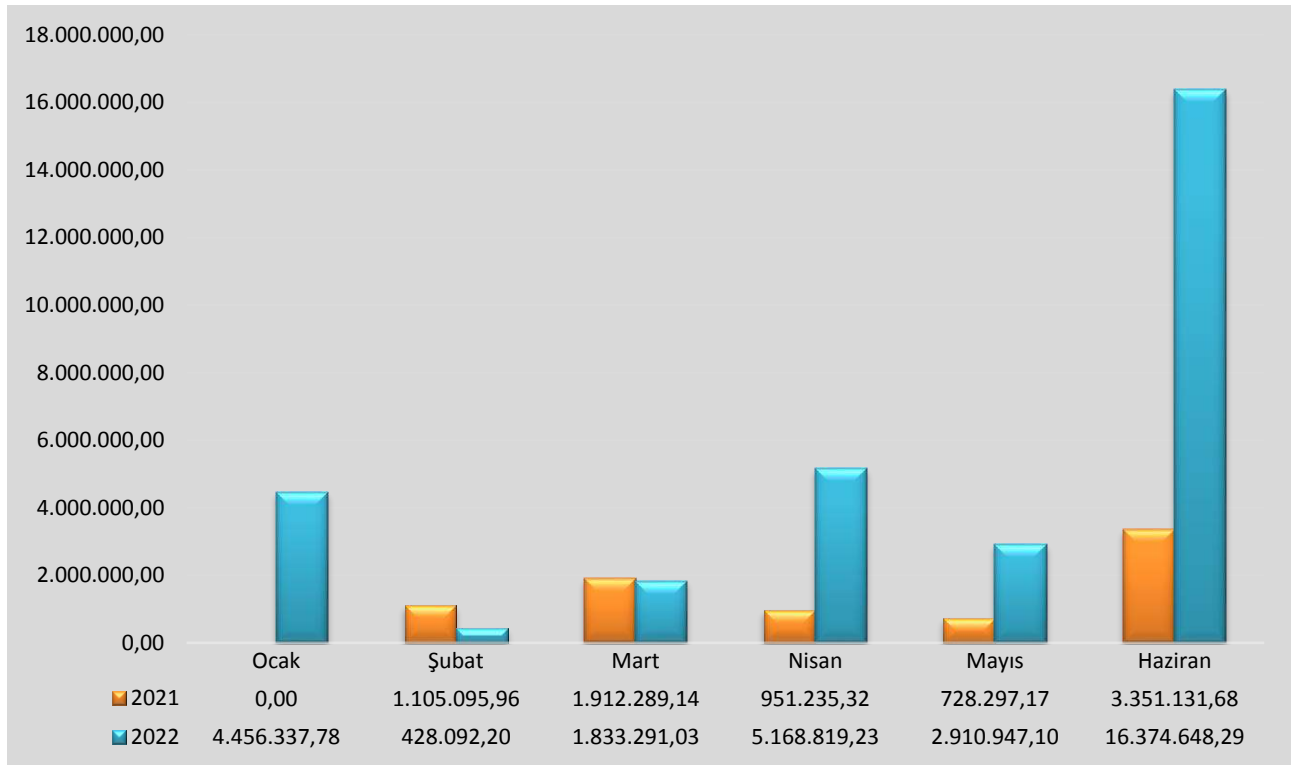
06. Sermaye Giderleri

Sermaye giderleri için 2021 Yılı başlangıç bütçesi toplam 54.316.000,00 TL iken bu değer 2022 yılı için 137.674.000,00 TL'dir. İlk 6 ayda (Ocak-Haziran dönemi) gerçekleşen sermaye giderleri 2021 yılında 8.048.049,27 TL iken 2022 yılında sermaye giderleri 31.172.135,63 TL şeklinde gerçekleşmiştir. İlk 6 aylık dönemde sermaye giderlerindeki artış %287,33 olmuştur. Bahsedilen dönemlerdeki sermaye giderlerinin aylık gerçekleştirmeleri aşağıda gösterilmiştir.

Tablo 9. 2021 - 2022 Yılları Sermaye Giderleri (TL)

Aylar	2021	2022	Değişim Tutarı	Değişim Oranı %
Ocak	0,00	4.456.337,78	4.456.337,78	100,00
Şubat	1.105.095,96	428.092,20	-677.003,76	-61,26
Mart	1.912.289,14	1.833.291,03	-78.998,11	-4,13
Nisan	951.235,32	5.168.819,23	4.217.583,91	443,38
Mayıs	728.297,17	2.910.947,10	2.182.649,93	299,69
Haziran	3.351.131,68	16.374.648,29	13.023.516,61	388,63
TOPLAM	8.048.049,27	31.172.135,63	23.124.086,36	287,33

Grafik 8: 2021 - 2022 Yılları Ocak-Haziran Dönemi Sermaye Giderleri Değişim Grafiği



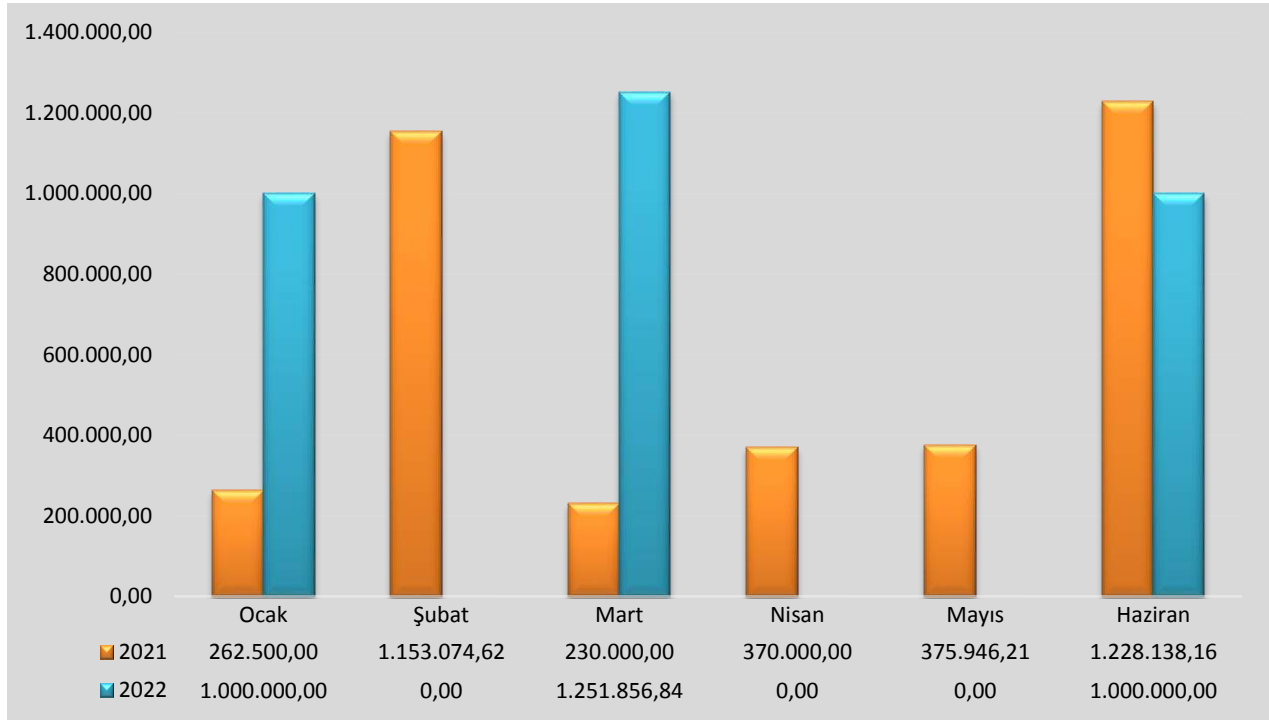
07. Sermaye Transferleri

Sermaye transferleri için 2021 Yılı başlangıç bütçesi toplam 3.900.000,00 TL iken bu değer 2022 Yılı için 5.900.000,00TL'dir. İlk 6 ayda (Ocak-Haziran dönemi) gerçekleşen sermaye transferleri 2021 yılında 3.619.658,99 TL iken 2022 yılında sermaye giderleri 3.251.856,84 TL şeklinde gerçekleşmiştir. İlk 6 aylık dönemde sermaye transferindeki azalış %10,16 olmuştur. Bahsedilen dönemlerdeki sermaye giderlerinin aylık gerçekleştirmeleri aşağıda gösterilmiştir.

Tablo 10: 2021 - 2022 Yılları Sermaye Transferleri (TL)

Aylar	2021	2022	Değişim Tutarı	Değişim Oranı %
Ocak	262.500,00	1.000.000,00	737.500,00	280,95
Şubat	1.153.074,62	0,00	-1.153.074,62	100,00
Mart	230.000,00	1.251.856,84	1.021.856,84	444,29
Nisan	370.000,00	0,00	-370.000,00	100,00
Mayıs	375.946,21	0,00	-375.946,21	-100,00
Haziran	1.228.138,16	1.000.000,00	-228.138,16	-18,58
TOPLAM	3.619.658,99	3.251.856,84	-367.802,15	-10,16

Grafik 9: 2021 - 2022 Yılları Ocak-Haziran Dönemi Sermaye Transferleri Değişim Grafiği



08. Borç Verme

Borç verme için 2022 yılında herhangi bir ödenek ayrılmamıştır ve gerçekleşen gider bulunmamaktadır.

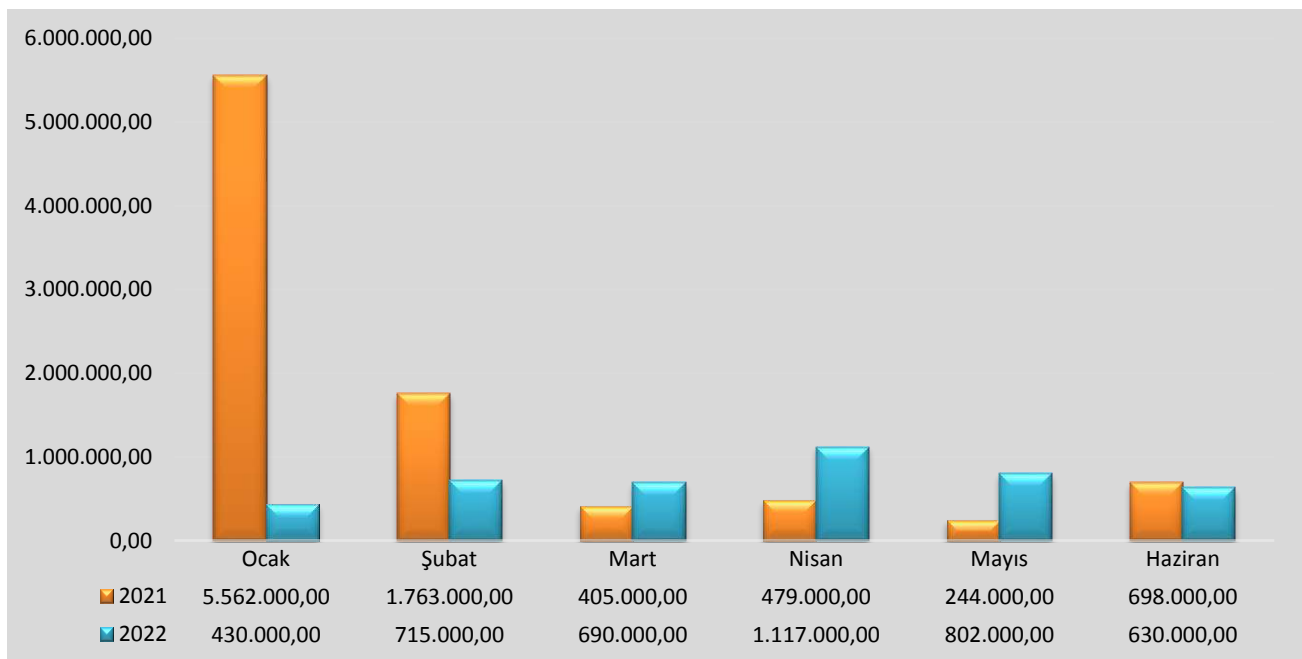
09. Yedek Ödenek

Yedek ödenek 2021 yılı için 15.500.000,00TL iken, 2022 yılı için 20.000.000,00TL olarak öngörülmüştür. İlk 6 ayda (Ocak – Haziran) aktarım yapılan yedek ödenek; 2021 yılında 9.151.000,00TL iken, 2022 yılında yedek ödenekten 4.384.000,00TL aktarım yapılmıştır. İlk 6 aylık dönemler karşılaştırıldığında yedek ödenekten yapılan aktarımlarda % 52,09 oranında azalış olmuştur. Bahsedilen dönemlerdeki yedek ödeneğin aylık gerçekleştirmeleri aşağıda gösterilmiştir.

Tablo 11: 2021 - 2022 Yılları Yedek Ödenek (TL)

Aylar	2021	2022	Değişim Tutarı	Değişim Oranı %
Ocak	5.562.000,00	430.000,00	-5.132.000,00	-92,27
Şubat	1.763.000,00	715.000,00	-1.048.000,00	0,00
Mart	405.000,00	690.000,00	285.000,00	70,37
Nisan	479.000,00	1.117.000,00	638.000,00	0,00
Mayıs	244.000,00	802.000,00	558.000,00	228,69
Haziran	698.000,00	630.000,00	-68.000,00	100,00
TOPLAM	9.151.000,00	4.384.000,00	-4.767.000,00	-52,09

Grafik 10 : 2021 - 2022 Yılları Ocak-Haziran Dönemi Yedek Ödenek Değişimi



B. BÜTÇE GELİRLERİ

Belediyemizin 2021 – 2022 Yılları Ocak – Haziran dönemi bütçe gelirlerinin gelişimine ilişkin verilerden bahsedilmektedir.

2022 Mali Yılında 330.250.000,00TL bütçe gelirleri ve 69.313.000,00TL borçlanma öngörülerek 349.563.000,00TL bütçe geliri tahmin edilmiştir. Bütçe gelirleri aşağıdaki tabloda gösterilmiştir.

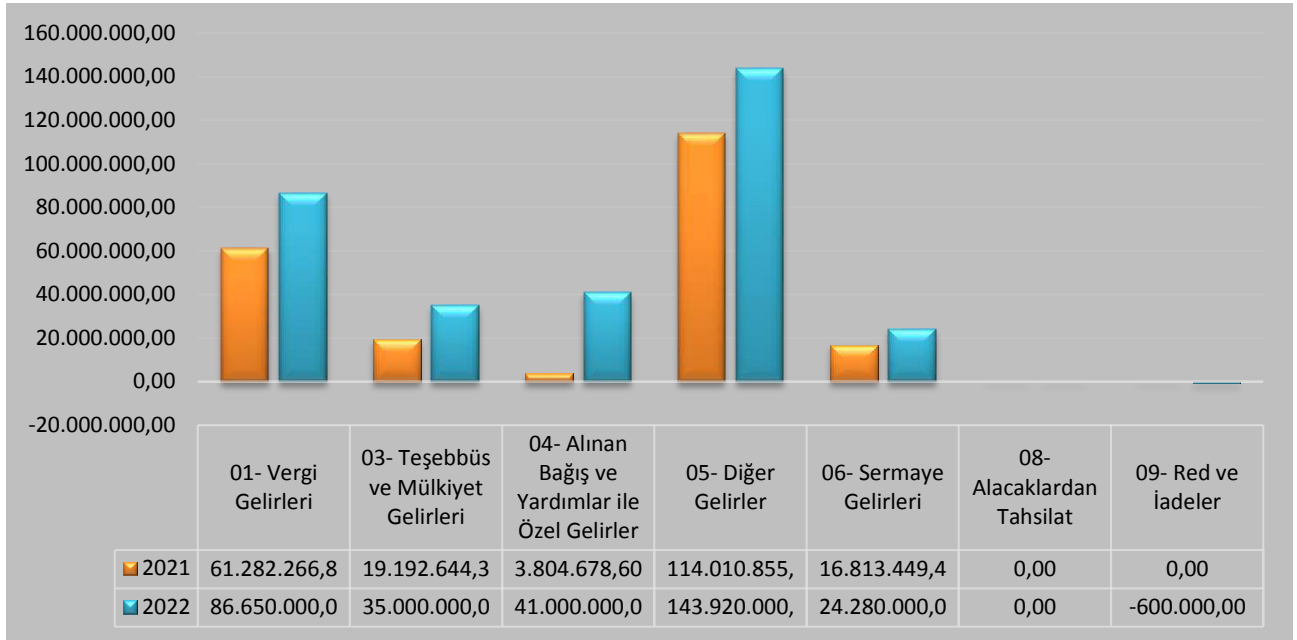
Tablo 12: 2022 Yılı Gelir Bütçe Tahmini

AÇIKLAMA		2022 Yılı Tahmini Gelir Bütçe
01	Vergi Gelirleri	86.650.000,00
03	Teşebbüs ve Mülkiyet Gelirleri	35.000.000,00
04	Alınan Bağış ve Yardımlar ile Özel Gelirler	41.000.000,00
05	Diğer Gelirler	143.920.000,00
06	Sermaye Gelirleri	24.280.000,00
08	Alacaklardan Tahsilat	0,00
09	Red ve İadeler	-600.000,00
TOPLAM		330.250.000,00

Tablo 13 : 2021 – 2022 Yılları Bütçe Gelirleri Gerçekleşme Tablosu

Gelir Ekonomik Kod	2021 Gerçekleşen Gelir	2022 Planlanan Gelir	Gelir Gerçekleşmeleri				
			Ocak-Haziran Dönemi		Oran %		Artış/ Azalış Oranı %
			2021	2022	2021	2022	
01- Vergi Gelirleri	61.282.266,86	86.650.000,00	32.907.104,42	48.956.762,76	53,70%	56,50%	48,77
03- Teşebbüs ve Mülkiyet Gelirleri	19.192.644,33	35.000.000,00	7.491.003,08	18.051.401,82	39,03%	51,58%	140,97
04- Alınan Bağış ve Yardımlar ile Özel Gelirler	3.804.678,60	41.000.000,00	3.167.734,16	1.177.048,11	83,26%	2,87%	-62,84
05- Diğer Gelirler	114.010.855,07	143.920.000,00	54.775.083,93	82.946.033,54	48,04%	57,63%	51,43
06- Sermaye Gelirleri	16.813.449,48	24.280.000,00	413.486,88	2.366.499,69	2,46%	9,75%	472,33
08- Alacaklardan Tahsilat							
09- Red ve İadeler		-600.000,00					
TOPLAM	215.103.894,34	330.250.000,00	98.754.412,47	153.497.745,92	45,91%	46,48%	55,43

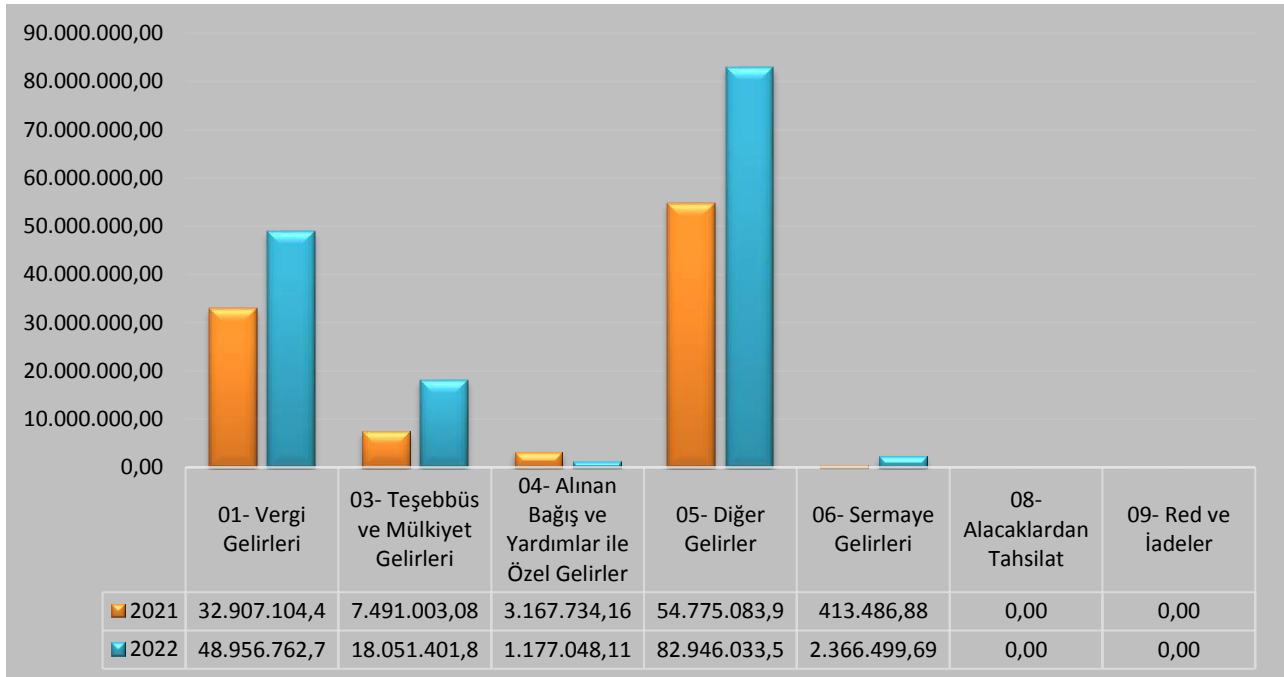
Grafik 11: 2021 Yılı Gerçekleşen Gelirin 2022 Yılı Hedeflenen Bütçe Geliri Karşılaştırması



Belediyemizin 2021 Mali Yılı Ocak – Haziran döneminde toplam 98.754.412,47 TL gelir gerçekleşmiştir. Gerçekleşen Vergi Gelirleri 32.907.104,42 TL, Teşebbüs ve Mülkiyet Gelirleri 7.491.003,08 TL, Alınan Bağış ve Yardımlar İle Özel Gelirler 3.167.734,16 TL, Diğer Gelirler 54.775.083,93 TL, Sermaye Gelirlerinin 413.486,88 TL olarak oluştuğu görülmektedir.

2022 Mali Yılı Ocak – Haziran döneminde Vergi Gelirleri 48.956.762,76 TL, Teşebbüs ve Mülkiyet Gelirleri 18.051.401,82 TL, Alınan Bağış ve Yardımlar İle Özel Gelirler 1.177.048,11 TL, Diğer Gelirler 82.946.033,54 TL, Sermaye Gelirlerinin 2.366.499,69 TL gelir elde edilmiş olmakla birlikte toplam 153.497.745,92 TL bütçe geliri gerçekleşmiştir.

Grafik 12: 2021 – 2022 Yılları Ocak- Haziran Dönemi Bütçe Gelirleri Gerçekleşme Tablosu



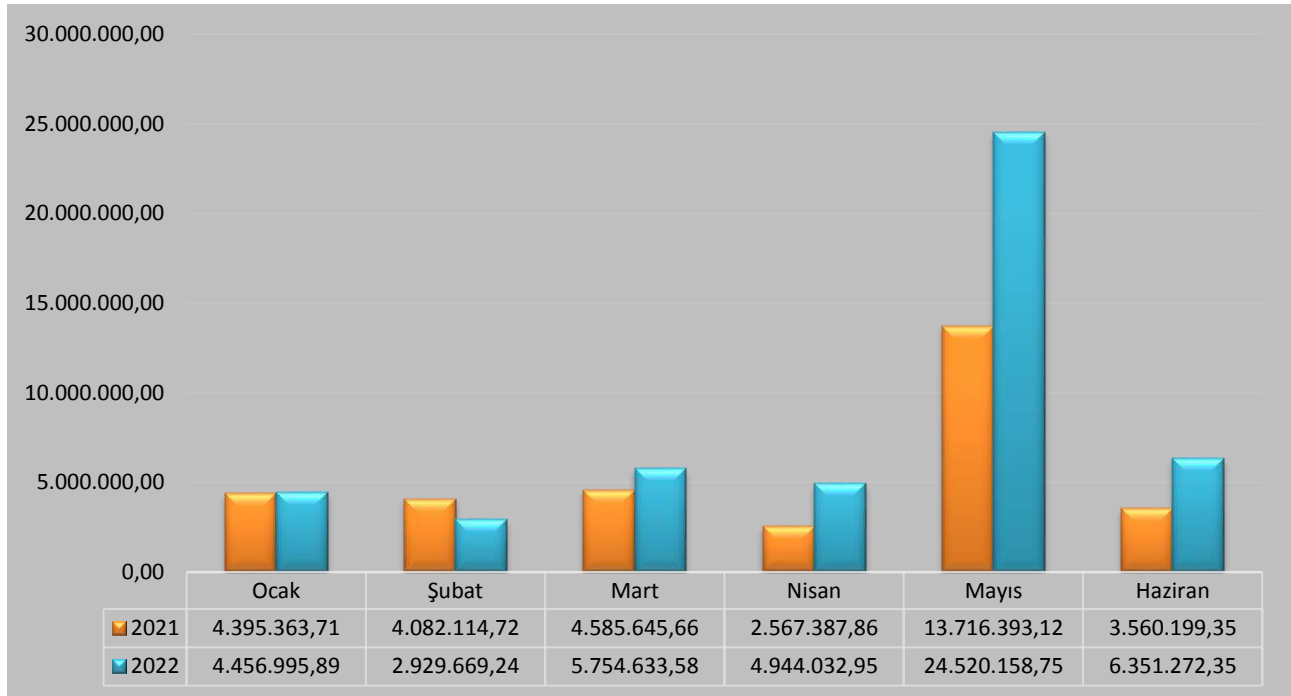
01-Vergi Gelirleri

Vergi Gelirleri için 2021 Yılı başlangıç bütçesi toplam 60.260.000,00TL iken bu değer 2022 Yılı için 86.650.000,00TL olarak tahmin edilmiştir. İlk 6 ayda (Ocak-Haziran dönemi) gerçekleşen vergi gelirleri 2021 yılında 32.907.104,42 TL iken 2022 yılında 48.956.762,76 TL şeklinde gerçekleşmiştir. İlk 6 aylık dönemde vergi gelirlerindeki artış % 48,77 olmuştur. Bahsedilen dönemlerdeki vergi gelirlerinin aylık gerçekleştirmeleri aşağıda gösterilmiştir.

Tablo 14: 2021 - 2022 Yılları Vergi Gelirleri (TL)

Aylar	2021	2022	Değişim Tutarı	Değişim Oran %
Ocak	4.395.363,71	4.456.995,89	61.632,18	1,40
Şubat	4.082.114,72	2.929.669,24	-1.152.445,48	-28,23
Mart	4.585.645,66	5.754.633,58	1.168.987,92	25,49
Nisan	2.567.387,86	4.944.032,95	2.376.645,09	92,57
Mayıs	13.716.393,12	24.520.158,75	10.803.765,63	78,77
Haziran	3.560.199,35	6.351.272,35	2.791.073,00	78,40
TOPLAM	32.907.104,42	48.956.762,76	16.049.658,34	48,77

Grafik 13: 2021 - 2022 Yılları Ocak-Haziran Dönemi Vergi Gelirleri Değişim Grafiği



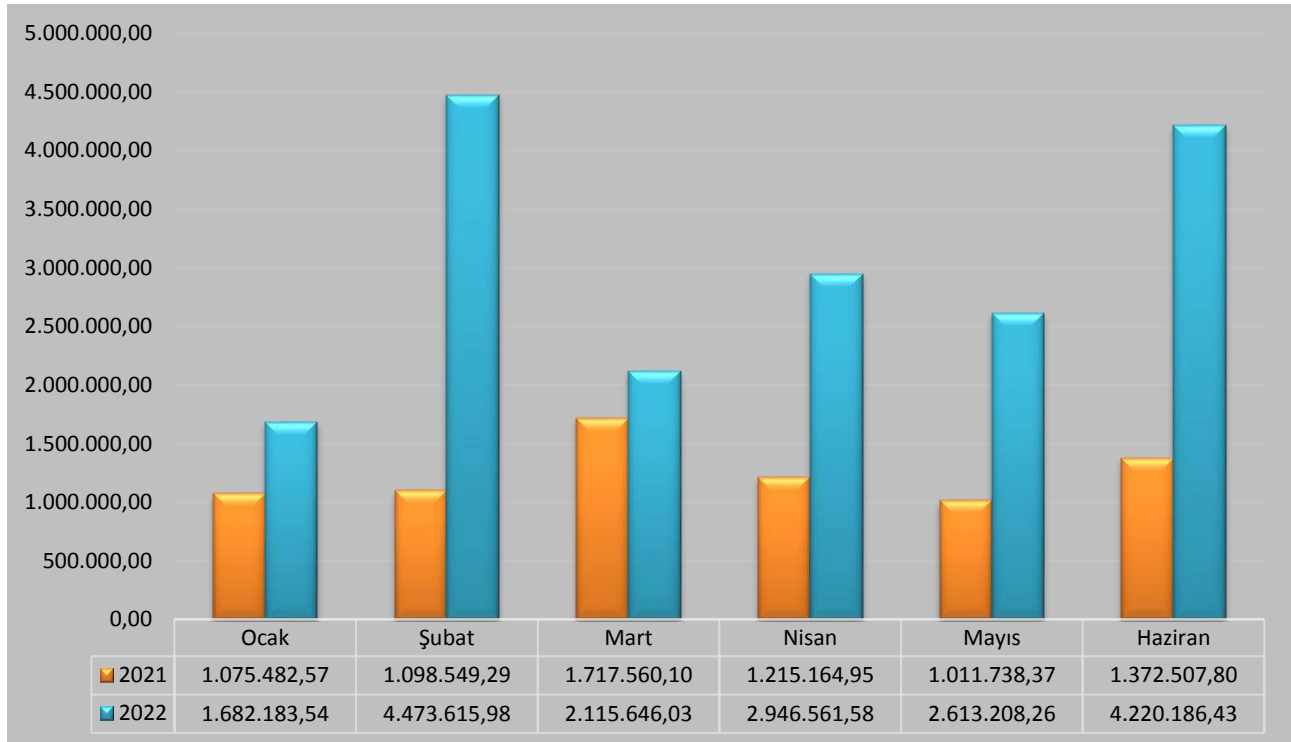
03-Teşebbüs ve Mülkiyet Gelirleri

Teşebbüs ve Mülkiyet Gelirleri için 2021 Yılı başlangıç bütçesi toplam 26.190.000,00 TL iken bu değer 2022 Yılı için 35.000.000,00 TL olarak tahmin edilmiştir. İlk 6 ayda (Ocak-Haziran dönemi) gerçekleşen teşebbüs ve mülkiyet gelirleri 2021 yılında 7.491.003,08 TL iken 2022 yılında 18.051.401,82 TL şeklinde gerçekleşmiştir. İlk 6 aylık dönemde teşebbüs ve mülkiyet gelirlerindeki artış % 140,97 olmuştur. Bahsedilen dönemlerdeki teşebbüs ve mülkiyet gelirlerinin aylık gerçekleşmeleri aşağıda gösterilmiştir.

Tablo 15: 2021 - 2022 Yılları Teşebbüs ve Mülkiyet Gelirleri (TL)

Aylar	2021	2022	Değişim Tutarı	Değişim Oranı %
Ocak	1.075.482,57	1.682.183,54	606.700,97	56,41
Şubat	1.098.549,29	4.473.615,98	3.375.066,69	307,23
Mart	1.717.560,10	2.115.646,03	398.085,93	23,18
Nisan	1.215.164,95	2.946.561,58	1.731.396,63	142,48
Mayıs	1.011.738,37	2.613.208,26	1.601.469,89	158,29
Haziran	1.372.507,80	4.220.186,43	2.847.678,63	207,48
TOPLAM	7.491.003,08	18.051.401,82	10.560.398,74	140,97

Grafik 14: 2021 - 2022 Yılları Ocak-Haziran Dönemi Teşebbüs ve Mülkiyet Gelirleri Değişim Grafiği



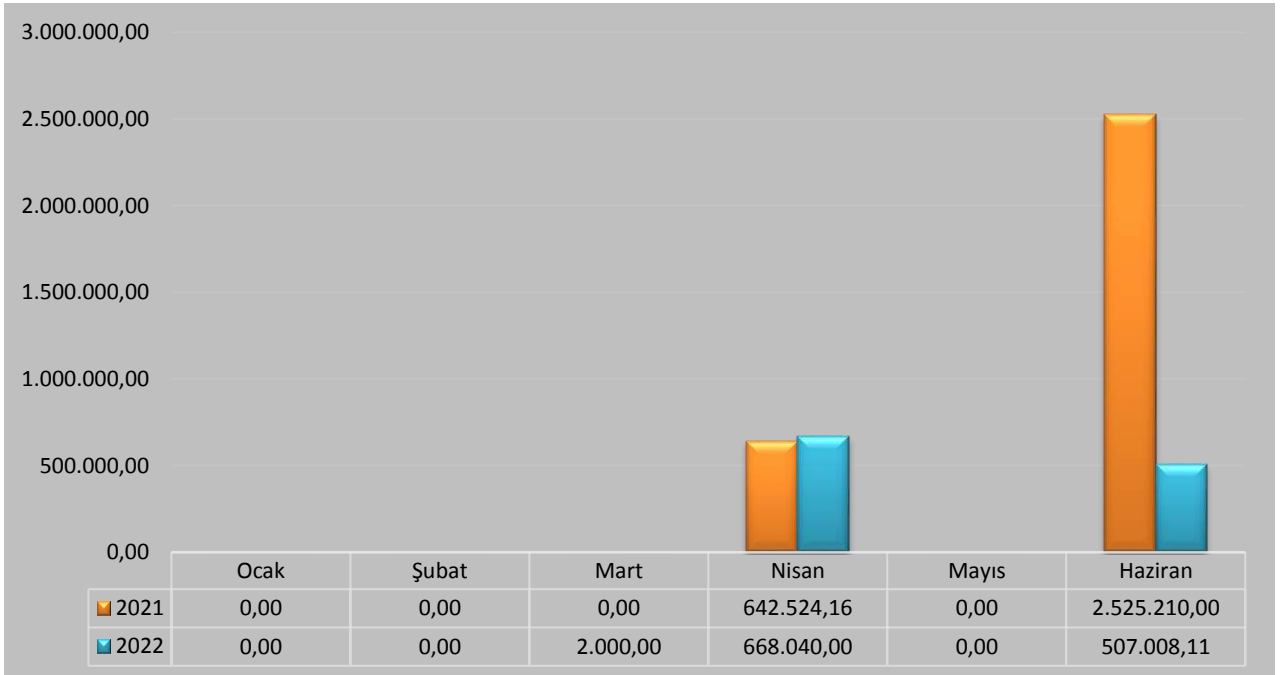
04-Alınan Bağış ve Yardımlar İle Özel Gelirler

Alınan Bağış ve Yardımlar İle Özel Gelirler için 2021 Yılı başlangıç bütçesi toplam 25.000.000,00TL iken bu değer 2022 Yılı için 41.000.000,00TL olarak tahmin edilmiştir. İlk 6 ayda (Ocak-Haziran dönemi) gerçekleşen alınan bağış ve yardımlar ile özel gelirler 2021 yılında 3.167.734,16 TL iken, 2022 yılında 1.177.048,11 TL gerçekleşme olmuştur. İlk 6 aylık dönemde alınan bağış ve yardımlar ile özel gelirlerde % 62,84 azalış olmuştur. Bahsedilen dönemlerdeki alınan bağış ve yardımlar ile özel gelirlerin aylık gerçekleştirmeleri aşağıda gösterilmiştir.

Tablo 16: 2021 - 2022 Yılları Alınan Bağış ve Yardımlar İle Özel Gelirleri (TL)

Aylar	2021	2022	Değişim Tutarı	Değişim Oranı %
Ocak	0,00	0,00	0,00	0,00
Şubat	0,00	0,00	0,00	0,00
Mart	0,00	2.000,00	2.000,00	100,00
Nisan	642.524,16	668.040,00	25.515,84	3,97
Mayıs	0,00	0,00	0,00	0,00
Haziran	2.525.210,00	507.008,11	-2.018.201,89	-79,92
TOPLAM	3.167.734,16	1.177.048,11	-1.990.686,05	-62,84

Grafik 15: 2021 - 2022 Yılları Ocak-Haziran Dönemi Alınan Bağış ve Yardımlar İle Özel Gelirler Değişim Grafiği



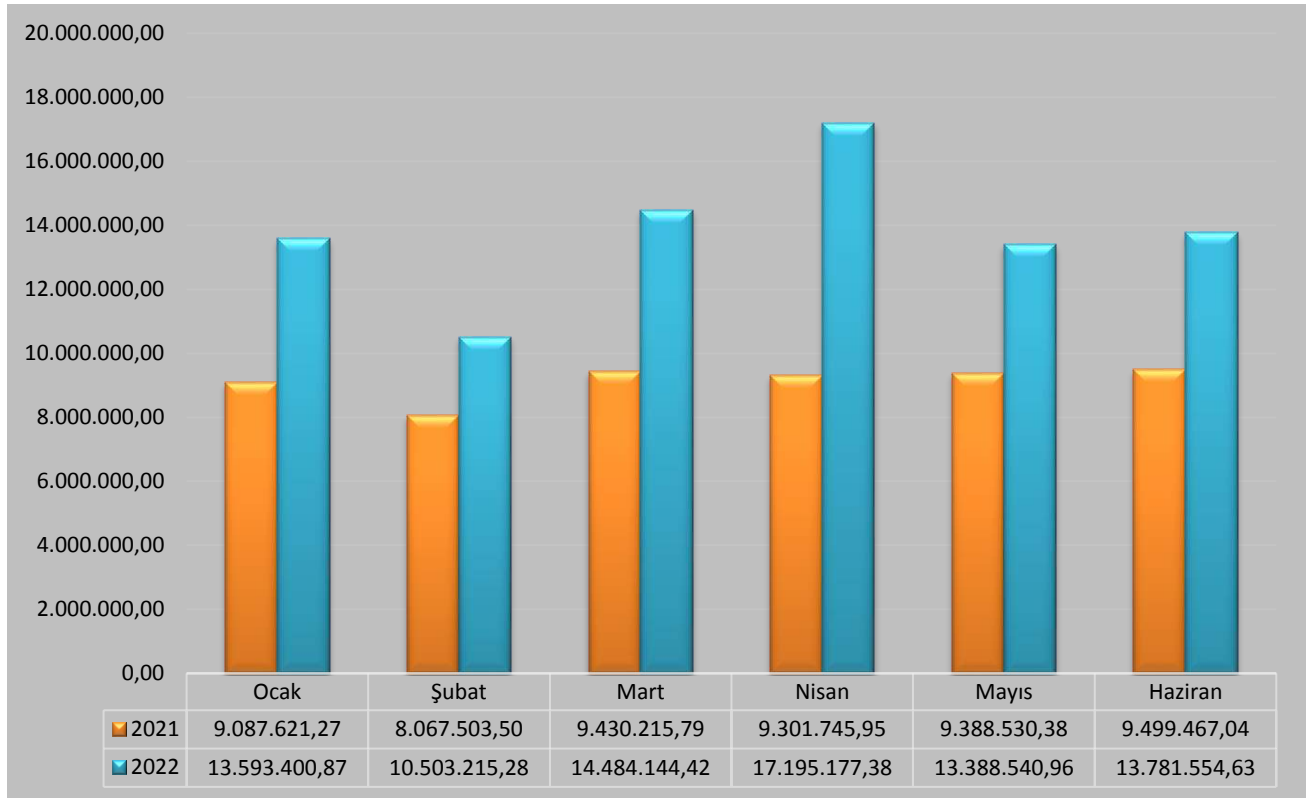
05-Diğer Gelirler

Diğer Gelirler için 2021 Yılı başlangıç bütçesi toplam 84.400.000,00TL iken bu değer 2022 Yılı için 143.920.000,00TL olarak tahmin edilmiştir. İlk 6 ayda (Ocak-Haziran dönemi) gerçekleşen diğer gelirler 2021 yılında 54.775.083,93 TL iken, 2022 yılında 82.946.033,54 TL şeklinde gerçekleşmiştir. İlk 6 aylık dönemde diğer gelirlerdeki artış % 51,43 olmuştur. Bahsedilen dönemlerdeki diğer gelirlerin aylık gerçekleştirmeleri aşağıda gösterilmiştir.

Tablo 17: 2021 - 2022 Yılları Diğer Gelirler (TL)

Aylar	2021	2022	Değişim Tutarı	Değişim Oranı %
Ocak	9.087.621,27	13.593.400,87	4.505.779,60	49,58
Şubat	8.067.503,50	10.503.215,28	2.435.711,78	30,19
Mart	9.430.215,79	14.484.144,42	5.053.928,63	53,59
Nisan	9.301.745,95	17.195.177,38	7.893.431,43	84,86
Mayıs	9.388.530,38	13.388.540,96	4.000.010,58	42,61
Haziran	9.499.467,04	13.781.554,63	4.282.087,59	45,08
TOPLAM	54.775.083,93	82.946.033,54	28.170.949,61	51,43

Grafik 16: 2021 - 2022 Yılları Ocak-Haziran Dönemi Diğer Gelirler Değişim Grafiği



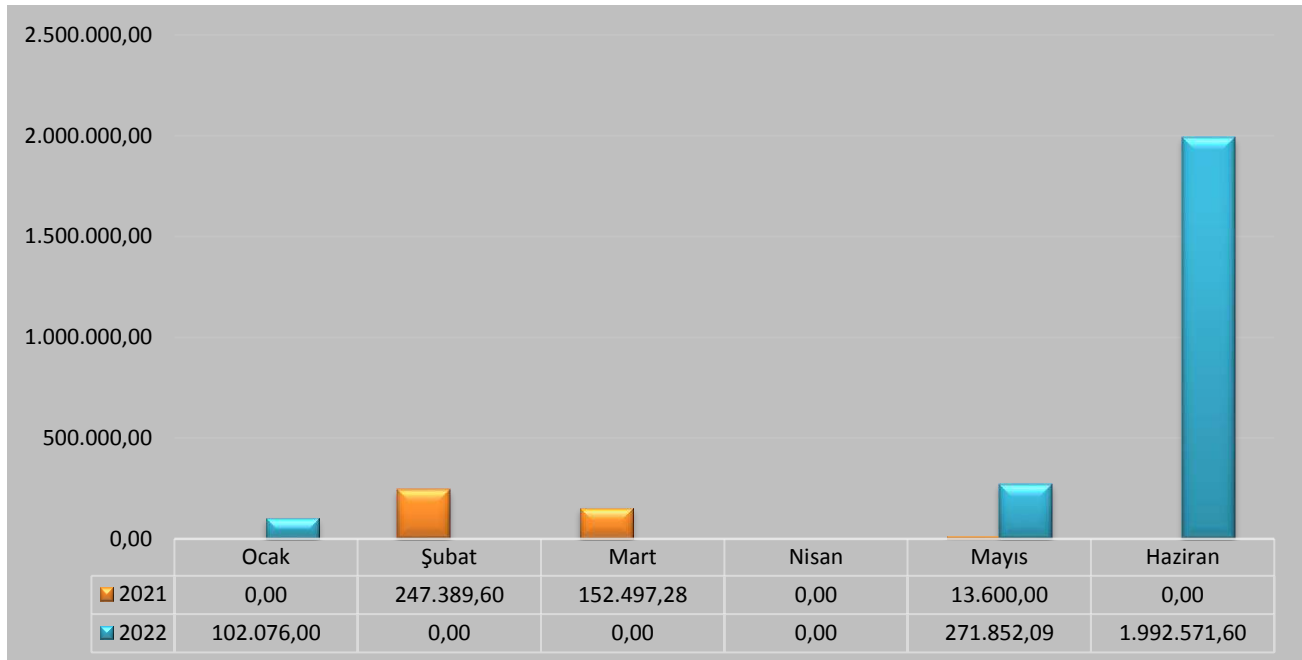
06-Sermaye Gelirleri

Sermaye Gelirleri için 2021 Yılı başlangıç bütçesi toplam 9.750.000,00 TL iken bu değer 2022 Yılı için 24.280.000,00 TL olarak tahmin edilmiştir. İlk 6 ayda (Ocak-Haziran dönemi) gerçekleşen sermaye gelirlerinde 2021 yılında 413.486,88 TL iken, 2022 yılında ise 2.366.499,69 TL şeklinde gerçekleşmiştir. Bahsedilen dönemlerdeki sermaye gelirlerinin aylık gerçekleştirmeleri aşağıda gösterilmiştir.

Tablo 18: 2021 - 2022 Yılları Sermaye Gelirleri (TL)

Aylar	2021	2022	Değişim Tutarı	Değişim Oranı %
Ocak	0,00	102.076,00	102.076,00	100,00
Şubat	247.389,60	0,00	-247.389,60	-100,00
Mart	152.497,28	0,00	-152.497,28	-100,00
Nisan	0,00	0,00	0,00	0,00
Mayıs	13.600,00	271.852,09	258.252,09	1.898,91
Haziran	0,00	1.992.571,60	1.992.571,60	100,00
TOPLAM	413.486,88	2.366.499,69	1.953.012,81	472,33

Grafik 16: 2021 - 2022 Yılları Ocak-Haziran Dönemi Diğer Gelirler Değişim Grafiği



2022 Mali Yılı Ocak – Haziran gelirlerinin aylar ve gelir çeşitlerine göre dağılımı ve 2021 yılının aynı dönemine ilişkin karşılaştırmaları rapor ekindeki Ek-2’de gösterilmiştir.

Tablo 19 : 2022 Yılı İlk 6 Aylık Bütçe Gelirlerinin Bütçeye Oranını Gösteren Gerçekleşme Tablosu

2021 Yılı Ocak-Haziran döneminde 98.754.412,47 TL bütçe geliri gerçekleşmiştir. 2022 yılı aynı dönemde 153.497.745,92 TL gelir tahsil edilmiştir. Aşağıdaki tablolarda gelir ve giderin öngörülen tahmini bütçeye göre oranları gösterilmiştir.

BÜTÇE GELİRLERİ (Ocak-Haziran)	BÜTÇE GELİRİ HARCAMA (%)	2022 BÜTÇEDE VERİLEN	
01 - Vergi Gelirleri	48.956.762,76	56,50	86.650.000,00
Mülkiyet Üzerinden Alınan Vergiler	35.759.239,63	58,74	60.880.000,00
Dahilde Alınan Mal ve Hizmet Vergileri	9.847.060,04	60,32	16.326.000,00
Harçlar	3.350.463,09	35,48	9.444.000,00
03 - Teşebbüs ve Mülkiyet Gelirleri	18.051.401,82	51,58	35.000.000,00
Mal ve Hizmet Satış Gelirleri	17.024.702,35	50,38	33.793.000,00
Malların Kullanma veya Faaliyette Bulunmaz İzni Gel.	0,00	0,00	65.000,00
Kira Gelirleri	1.026.699,47	89,90	1.142.000,00
04- Alınan Bağış ve Yardımlar ile Özel Gelirler	1.177.048,11	2,87	41.000.000,00
Kurumlardan ve Kişilerden Alınan Yardım ve Bağışlar	496.000,00	1,57	31.500.000,00
Proje Yardımları	681.048,11	7,17	9.500.000,00
05 - Diğer Gelirler	82.946.033,54	57,63	143.920.000,00
Faiz Gelirleri	1.234.807,24	71,79	1.720.000,00
Kişi ve Kurumlardan Alınan Paylar	75.863.789,41	60,76	124.860.000,00
Para Cezaları	3.376.165,74	64,31	5.250.000,00
Diğer Çeşitli Gelirler	2.471.271,15	20,44	12.090.000,00
06 - Sermaye Gelirleri	2.366.499,69	9,75	24.280.000,00
Taşınmaz Satış Gelirleri	2.366.499,69	9,81	24.130.000,00
Taşınır Satış Gelirleri	0,00	0,00	150.000,00
09 - Red ve İadeler	0,00	0,00	-600.000,00
GENEL TOPLAM	153.497.745,92	46,48	330.250.000,00

C –FİNANSMAN

5393 Sayılı Kanunun, 68. Maddesi gereği Meclis Yetkisinde kalan borçlanma sınırı dahilinde; “Proje, yatırım ve cari ödemelerde kullanılmak üzere” 2022 yılı ilk 6 aylık dönemde 5.000.000,00TL özel bankalardan, 14 Daimi işçinin kıdem tazminatı ve izin ücreti ödenmesi işinde kullanılmak üzere 3.758.645,43 TL İller Bankası A.Ş’den borçlanma gerçekleştirilmiştir.

Ayrıca 2021 yılında Çevre ve Şehircilik Bakanlığı tarafından onaylanan borçlanma izni dahilinde; “Süleymanpaşa İlçesi sınırları içerisinde bulunan Merkez Mahallelerde Asfalt Yol Yapım, Onarım ve Yeni İmalat Yapım İş” hakedişler şeklinde devam etmekte olup, İller Bankası AŞ’den 25.000.000,00 TL ek kredi talebinde bulunulmuştur.

II- OCAK – HAZİRAN 2022 DÖNEMİNDE YÜRÜTÜLEN FAALİYETLER

Süleymanpaşa Belediyesi olarak 2022 yılı ilk altı aylık harcamalarımız; Süleymanpaşa Belediyesi 2020-2024 Stratejik Planı ve 2022 yılı Performans Programındaki faaliyetlerimize göre gerçekleştirilmiştir.

Tablo 20 : 2022 Yılı İlk 6 Aylık Bütçe Giderleri Gerçekleşme Tablosu ve % Dağılımı

Bütçe Tertibi	2022 Başlangıç Ödeneği	Ocak - Haziran Harcamaları	İlk 6 ay Gerçekleşme Oranı %	İlk 6 ay Harcamanın % Dağılımı
01 - Personel Giderleri	47.662.000,00	23.187.002,52	48,65%	15,40%
02 - SGK Devlet Prim Giderleri	7.680.000,00	3.132.812,48	40,79%	2,08%
03- Mal ve Hizmet Alım Giderleri	165.186.000,00	80.779.728,04	48,90%	53,64%
04- Faiz Gideri	6.051.000,00	4.858.517,29	80,29%	3,23%
05- Cari Transfer	9.410.000,00	4.198.271,69	44,62%	2,79%
06-Sermaye Giderleri	137.674.000,00	31.172.135,63	22,64%	20,70%
07- Sermaye Transferleri	5.900.000,00	3.251.856,84	55,12%	2,16%
09- Yedek Ödenek	20.000.000,00			
TOPLAM	399.563.000,00	150.580.324,49	37,69%	100,00%

Belediyemiz 2022 Gider bütçesini 399.563.000,00TL öngörmüş olup, ilk 6 aylık dönemde 150.580.324,49 TL gider gerçekleşmiştir. İlk 6 aylık dönemde gider bütçesi gerçekleşme oranı %37,69'dur. Gerçekleşen giderin dağılımına baktığımızda %15,40 personel, %2,08 sosyal güvenlik prim gideri, %53,64 mal ve hizmet alım gideri,%3,23 faiz gideri, %2,79 cari transferler, %20,70 sermaye gideri, %2,16 sermaye transferlerine harcadığı görülmektedir.

Süleymanpaşa Belediyesi 2022 Yılı Mali Durum ve Beklentiler raporundaki ilk altı aylık döneminde, şehrin tanıtımına katkı sağlayacak kentsel düzenlemeler, yeni yolların açılması, yol ağlarının yenilenmesi, temizlik, sağlık, sosyal hizmetler, zabıta, kültür, gençlik ve spor, imar, tarımsal faaliyetlerin geliştirilmesi, çevre ve çevre sağlığına yönelik kentsel atıkların bertarafı ve sıfır atık projesi kapsamında çalışmalar yapılmıştır.

III – TEMMUZ – ARALIK 2022 DÖNEMİNE İLİŞKİN BEKLENTİLER VE HEDEFLER

A – BÜTÇE GİDERLERİ

Ödeneklerin gider türleri itibariyle dağılımı ve yılsonu tahmini gerçekleştirmeleri aşağıdaki tablo ve grafikte gösterilmiştir.

Tablo 21 : 2022 Yılı Bütçe Giderleri ve Yılsonu Tahmini Gerçekleşmeleri

Bütçe Tertibi	2022 Başlangıç Ödeneği	Ocak - Haziran Harcamaları	Temmuz - Aralık Dönemi (Tahmini)	Yıl Sonu Bütçe Gider Tahmini	Oran %
01 - Personel Giderleri	47.662.000,00	23.187.002,52	27.020.751,91	50.207.754,43	105,34%
02 - SGK Devlet Prim Giderleri	7.680.000,00	3.132.812,48	4.075.604,31	7.208.416,79	93,86%
03- Mal ve Hizmet Alım Giderleri	165.186.000,00	80.779.728,04	111.466.562,46	192.246.290,50	116,38%
04- Faiz Gideri	6.051.000,00	4.858.517,29	4.101.006,67	8.959.523,96	148,07%
05- Cari Transfer	9.410.000,00	4.198.271,69	3.142.016,64	7.340.288,33	78,01%
06-Sermaye Giderleri	137.674.000,00	31.172.135,63	172.462.212,46	203.634.348,09	147,91%
07- Sermaye Transferleri	5.900.000,00	3.251.856,84	2.500.000,00	5.751.856,84	97,49%
09- Yedek Ödenek	20.000.000,00				
TOPLAM	399.563.000,00	150.580.324,49	324.768.154,45	475.348.478,94	118,97%

01. Personel Giderleri

Ocak – Haziran 2022 döneminde 23.187.002,52 TL olan personel giderlerinin Temmuz – Aralık 2022 döneminde yaklaşık 27.020.751,91TL gerçekleşmesi beklenmektedir. Personel giderlerinde yılsonu gerçekleştirmelerinin 2022 yılı bütçe başlangıç ödeneğinin % 105,34 olacağı tahmin edilmektedir.

02. Sosyal Güvenlik Kurumlarına Devlet Primi Giderleri

Ocak – Haziran 2022 döneminde 3.132.812,48 TL olan sosyal güvenlik kurumlarına devlet primi giderlerinin Temmuz – Aralık 2022 döneminde yaklaşık 4.075.604,31 TL gerçekleşmesi beklenmektedir. Sosyal güvenlik kurumlarına devlet primi giderlerinde yılsonu gerçekleştirmelerinin 2022 yılı bütçe başlangıç ödeneğinin % 93,86 olacağı tahmin edilmektedir.

03. Mal ve Hizmet Alım Giderleri

Ocak – Haziran 2022 döneminde 80.779.728,04 TL olan mal ve hizmet alım giderlerinin Temmuz – Aralık 2022 döneminde yaklaşık 111.466.562,46 TL gerçekleşmesi beklenmektedir. Mal ve hizmet alım giderlerinde yılsonu gerçekleştirmelerinin 2022 yılı bütçe başlangıç ödeneğinin % 116,38 olacağı tahmin edilmektedir.

04.Faiz Giderleri

Ocak – Haziran 2022 döneminde 4.858.517,29 TL olan faiz giderlerinin Temmuz – Aralık 2022 döneminde yaklaşık 4.101.006,67 TL gerçekleşmesi beklenmektedir. Faiz giderlerinde yılsonu gerçekleşmelerinin 2022 yılı bütçe başlangıç ödeneğinin % 148,07 olacağı tahmin edilmektedir.

05.Cari Transferler

Ocak – Haziran 2022 döneminde 4.198.271,69 TL olan cari transferlerinin Temmuz – Aralık 2022 döneminde yaklaşık 3.142.016,64 TL gerçekleşmesi beklenmektedir. Cari transferlerinde yılsonu gerçekleşmelerinin 2022 yılı bütçe başlangıç ödeneğinin % 78,01 olacağı tahmin edilmektedir.

06.Sermaye Giderleri

Ocak – Haziran 2022 döneminde 31.172.135,63 TL olan sermaye giderlerinin Temmuz – Aralık 2022 döneminde yaklaşık 172.462.212,46 TL gerçekleşmesi beklenmektedir. Sermaye giderlerinde yılsonu gerçekleşmelerinin 2022 yılı bütçe başlangıç ödeneğinin % 147,91 olacağı tahmin edilmektedir.

07.Sermaye Transferleri

Ocak – Haziran 2022 döneminde 3.251.856,84 TL olan sermaye transferlerinin Temmuz – Aralık 2022 döneminde yaklaşık 2.500.000,00 TL gerçekleşmesi beklenmektedir. Sermaye transferlerinde yılsonu gerçekleşmelerinin 2022 yılı bütçe başlangıç ödeneğinin % 97,49 olacağı tahmin edilmektedir.

B – BÜTÇE GELİRLERİ

2022 Yılı Ocak – Haziran döneminde gerçekleşen gelir 153.497.745,92 TL'dir. 2022 Yılı Temmuz-Aralık döneminde aşağıdaki gelir türlerinde 203.264.560 TL gelir gerçekleşmesi olması beklenmektedir.

Tablo 22 : 2022 Yılı Bütçe Gelirleri ve Yılsonu Tahmini Gerçekleşmeleri

Gelir Ekonomik Kod	2022 Planlanan Gelir	Ocak-Haziran Harcamaları	Temmuz-Aralık Dönemi (Tahmini)	Yıl Sonu Bütçe Gelir Tahmini	Yılsonu Gerçekleşme Oranı (Tahmini)
01- Vergi Gelirleri	86.650.000,00	48.956.762,76	47.165.560,00	96.122.322,76	110,93%
03- Teşebbüs ve Mülkiyet Gelirleri	35.000.000,00	18.051.401,82	25.167.500,00	43.218.901,82	123,48%
04- Alınan Bağış ve Yardımlar ile Özel Gelirler	41.000.000,00	1.177.048,11	1.096.000,00	2.273.048,11	5,54%
05- Diğer Gelirler	143.920.000,00	82.946.033,54	118.159.500,00	201.105.533,54	139,73%
06- Sermaye Gelirleri	24.280.000,00	2.366.499,69	11.676.000,00	14.042.499,69	57,84%
08- Alacaklardan Tahsilat					
09- Red ve İadeler	-600.000,00				
TOPLAM	330.250.000,00	153.497.745,92	203.264.560,00	356.762.305,92	108,03%

01. Vergi Gelirleri

Ocak – Haziran 2022 döneminde 48.956.762,76 TL olan Vergi gelirlerinin Temmuz – Aralık 2022 döneminde yaklaşık 47.165.560,00 TL gerçekleşmesi beklenmektedir. Yıllık gerçekleşmelerinin 2022 yılı bütçe başlangıç ödeneğinin % 110,93 olacağı tahmin edilmektedir.

03. Teşebbüs ve Mülkiyet Gelirleri

Ocak – Haziran 2022 döneminde 18.051.401,82 TL olan Teşebbüs ve Mülkiyet Gelirlerinin Temmuz–Aralık 2022 döneminde yaklaşık 25.167.500,00 TL gerçekleşmesi beklenmektedir. Yıllık gerçekleşmelerinin 2022 yılı bütçe başlangıç ödeneğinin % 123,48 olacağı tahmin edilmektedir.

04. Alınan Bağış ve Yardımlar İle Özel Gelirler

Ocak – Haziran 2022 döneminde 1.177.048,11 TL olan Alınan Bağış ve Yardımlar İle Özel Gelirlerin Temmuz–Aralık 2022 döneminde yaklaşık 1.096.000,00 TL gerçekleşmesi beklenmektedir. Yıllık gerçekleşmelerinin 2022 yılı bütçe başlangıç ödeneğinin % 5,54 olacağı tahmin edilmektedir.

05. Diğer Gelirler

Ocak – Haziran 2022 döneminde 82.946.033,54 TL olan Diğer Gelirlerin Temmuz–Aralık 2022 döneminde yaklaşık 118.159.500,00 TL gerçekleşmesi beklenmektedir. Yıllık gerçekleşmelerinin 2022 yılı bütçe başlangıç ödeneğinin % 139,73 olacağı tahmin edilmektedir.

06. Sermaye Gelirleri

Ocak – Haziran 2022 döneminde 2.366.499,69 TL olan Sermaye Gelirlerin Temmuz–Aralık 2022 döneminde yaklaşık 11.676.000,00 TL gerçekleşmesi beklenmektedir. Yıllık gerçekleşmelerinin 2022 yılı bütçe başlangıç ödeneğinin % 57,84 olacağı tahmin edilmektedir.

C-FİNANSMAN :

2022 Yılı Bütçe gelirinin öngörülen tutarın altında gerçekleşmesi durumunda; İller Bankası ve Diğer Bankalardan 5393 Sayılı Belediye Kanununun 68. Maddesi gereği borçlanma yoluyla finanse edilecektir.

IV- TEMMUZ – ARALIK 2021 DÖNEMİNDE YÜRÜTÜLECEK FAALİYETLER

Belediyemiz bünyesinde kamu hizmet kalitesinin yükseltilmesi, bütçe giderlerinde tasarruf ve etkinlik sağlanması ile bütçe gelir performansının artırılması amacıyla, harcama birimleri tarafından 2022 Yılı Performans Programında yer alan faaliyet ve projeler Süleymanpaşa halkının ihtiyaçları doğrultusunda yürütülmeye devam edecektir. Faaliyet ve projelerin gerçekleşme durumları 2022 Yılı İdare Faaliyet Raporunda ayrıntılı bir şekilde kamuoyuna sunulacaktır.

EK- 1 BÜTÇE GİDERLERİNİN GELİŞİMİ

BÜTÇE GİDERLERİ	2021 GERÇEKLEŞME TOPLAMI	2022 BAŞLANGIÇ ÖDENEĞİ	OCAK GERÇEKLEŞME		ŞUBAT GERÇEKLEŞME		MART GERÇEKLEŞME		NİSAN GERÇEKLEŞME		MAYIS GERÇEKLEŞME		HAZİRAN GERÇEKLEŞME		OCAK-HAZİRAN GERÇEKLEŞME TOPLAMI		ARTIŞ ORANI * (%)	OCAK-HAZİRAN GERÇEK. ORANI ** (%)		2022 YILSONU GERÇEKLEŞME TAHMİNİ
			2021	2022	2021	2022	2021	2022	2021	2022	2021	2022	2021	2022	2021	2022		2021	2022	
BÜTÇE GİDERLERİ TOPLAMI	209.824.389	399.563.000	3.670.045	17.806.481	13.835.733	16.895.545	14.036.529	19.785.892	12.445.177	29.876.759	14.970.668	23.614.492	17.787.002	42.601.157	76.745.153	150.580.324	35	37	38	475.348.479
01 PERSONEL GİDERLERİ	32.213.418	47.662.000	2.102.889	6.889.220	2.479.831	2.704.978	3.576.833	2.617.438	3.157.224	4.751.103	2.770.839	2.940.795	2.246.932	3.283.467	16.334.549	23.187.003	21	51	49	50.207.754
01 01 MEMURLAR	11.746.788	18.538.000	968.985	1.462.630	930.780	1.316.174	916.773	1.302.530	1.533.409	1.786.242	903.767	1.302.248	917.713	1.596.272	6.171.426	8.766.096	22	53	47	18.981.228
01 02 SÖZLEŞMELİ PERSONEL	4.672.102	7.195.000	469.479	690.475	488.276	547.947	445.960	562.577	329.732	579.296	332.832	564.100	334.506	649.343	2.400.784	3.593.738	26	51	50	7.781.522
01 03 İŞÇİLER	14.742.144	20.529.000	638.083	4.698.704	983.154	728.322	2.132.007	638.524	1.163.002	2.211.658	1.462.042	961.499	894.910	921.998	7.273.197	10.160.705	20	49	49	22.000.974
01 04 GEÇİCİ SÜRELİ ÇALIŞANLAR	47.411	120.000			3.811	3.551	4.118	2.148	4.911	2.552	7.444	3.743	3.939	9.803	24.223	21.797	-5	51	18	47.197
01 05 DİĞER PERSONEL	1.004.973	1.280.000	26.343	37.411	73.811	108.984	77.976	111.660	126.170	171.355	64.755	109.205	95.864	106.051	464.918	644.667	18	46	50	1.396.834
01 07 MİLLETVEKİLLERİ	0	0													0	0				
01 08 CUMHURBAŞKANI ÖDENEĞİ	0	0													0	0				
01 09 İSTİHBARAT PERSONELİ	0	0													0	0				
02 SOSYAL GÜVENLİK KURUMLARINA DEVLET PRİMİ GİDERLERİ	5.405.289	7.680.000	359.907	443.776	435.540	442.156	524.961	422.388	498.120	843.616	435.573	476.121	388.588	504.755	2.642.689	3.132.812	9	49	41	7.208.417
02 01 MEMURLAR	1.772.675	2.882.000	141.791	201.103	140.517	197.184	137.415	194.789	243.601	261.338	137.502	194.799	137.551	195.141	938.378	1.244.356	17	53	43	2.863.138
02 02 SÖZLEŞMELİ PERSONEL	745.924	1.107.000	76.417	111.532	79.298	87.311	54.549	89.205	53.797	93.045	54.433	90.507	54.776	107.982	373.269	579.582	28	50	52	1.333.561
02 03 İŞÇİLER	2.886.689	3.691.000	141.699	131.141	215.725	157.661	332.997	138.393	200.721	489.233	243.638	190.814	196.262	201.632	1.331.042	1.308.875	-1	46	35	3.011.718
02 04 GEÇİCİ SÜRELİ ÇALIŞANLAR	0	0													0	0				
02 05 DİĞER PERSONEL	0	0													0	0				
02 07 MİLLETVEKİLLERİ	0	0													0	0				
02 09 İSTİHBARAT PERSONELİ	0	0													0	0				

EK- 1 BÜTÇE GİDERLERİNİN GELİŞİMİ

BÜTÇE GİDERLERİ	2021 GERÇEKLEŞME TOPLAMI	2022 BAŞLANGIÇ ÖDENEĞİ	OCAK GERÇEKLEŞME		ŞUBAT GERÇEKLEŞME		MART GERÇEKLEŞME		NİSAN GERÇEKLEŞME		MAYIS GERÇEKLEŞME		HAZİRAN GERÇEKLEŞME		OCAK-HAZİRAN GERÇEKLEŞME TOPLAMI		ARTIŞ ORANI * (%)	OCAK-HAZİRAN GERÇEK. ORANI ** (%)		2022 YILSONU GERÇEKLEŞME TAHMİNİ	
			2021	2022	2021	2022	2021	2022	2021	2022	2021	2022	2021	2022	2021	2022		2021	2022		
			03	MAL VE HİZMET ALIM GİDERLERİ	108.144.238	165.186.000	294.618	4.077.759	7.686.181	11.747.797	7.052.996	12.364.575	6.702.806	17.682.786	9.359.995	15.609.058		9.685.127	19.297.753		40.781.723
03	01 ÜRETİME YÖNELİK MAL VE MALZEME ALIMLARI	1.603.548	2.420.000				1.700		223.666	408.793	1.268.465		147.996	224.845	328.149	633.639	1.969.975	83	40	81	4.364.975
03	02 TÜKETİME YÖNELİK MAL VE MALZEME ALIMLARI	16.302.952	23.739.000	62.804	177.329	743.524	1.763.714	1.046.472	1.547.154	616.478	3.916.876	1.365.802	2.965.196	1.213.023	3.301.785	5.048.102	13.672.055	53	31	58	33.096.268
03	03 YOLLUKLAR	101.392	414.000			3.849		6.794	27.657	2.248	15.779	217	3.192	1.539	10.499	14.645	57.127	42	14	14	162.127
03	04 GÖREV GİDERLERİ	613.460	2.119.000	72.519	794.993	8.046	53.734	64.924	101.864	97.904	146.116	81.831	200.945	12.287	32.730	337.510	1.330.383	162	55	63	2.940.383
03	05 HİZMET ALIMLARI	78.752.094	121.054.000	102.474	2.992.273	6.634.165	8.204.004	5.457.005	8.983.687	4.801.412	10.336.905	7.614.880	11.336.684	7.299.019	12.749.989	31.908.956	54.603.542	29	41	45	134.003.481
03	06 TEMSİL VE TANITMA GİDERLERİ	4.594.957	7.012.000	37.838	88.060	47.691	679.215	201.904	415.543	263.064	743.567	144.104	481.458	56.495	1.609.584	751.096	4.017.427	71	16	57	8.076.941
03	07 MENKUL MAL, GAYRİMADDİ HAK ALIM, BAKIM VE ONARIM GİDERLERİ	5.674.941	7.763.000	18.984	25.104	136.333	1.045.430	275.898	1.065.004	512.907	1.167.873	153.161	473.587	825.425	809.138	1.922.707	4.586.135	47	34	59	8.559.033
03	08 GAYRİMENKUL MAL BAKIM VE ONARIM GİDERLERİ	495.606	645.000			112.573					87.205			52.494	455.880	165.067	543.084	76	33	84	1.043.084
03	09 TEDAVİ VE CENAZE GİDERLERİ	5.288	20.000													0	0	0	0	0	0
04	FAİZ GİDERLERİ	6.614.386	6.051.000	409.396	627.851	415.273	823.230	458.674	758.002	481.325	779.658	513.662	927.695	541.174	942.081	2.819.503	4.858.517	31	43	80	8.959.524
04	01 KAMU KURUMLARINA ÖDENEN İÇ BORÇ FAİZ GİDERLERİ	0	0													0	0				
04	02 DİĞER İÇ BORÇ FAİZ GİDERLERİ	6.614.386	6.051.000	409.396	627.851	415.273	823.230	458.674	758.002	481.325	779.658	513.662	927.695	541.174	942.081	2.819.503	4.858.517	31	43	80	8.959.524
04	03 DIŞ BORÇ FAİZ GİDERLERİ	0	0													0	0				
04	04 İSKONTO GİDERLERİ	0	0													0	0				
04	05 PARA PIYASASI NAKİT İŞLEMLERİ FAİZ GİDERLERİ	0	0													0	0				
04	06 TÜREV ÜRÜN GİDERLERİ	0	0													0	0				
04	07 KİRA SERTİFİKASI GİDERLERİ	0	0													0	0				

EK- 1 BÜTÇE GİDERLERİNİN GELİŞİMİ

BÜTÇE GİDERLERİ	2021 GERÇEK LEŞME TOPLAM I	2022 BAŞLANGIÇ ÖDENEĞİ	OCAK GERÇEKLEŞME		ŞUBAT GERÇEKLEŞME		MART GERÇEKLEŞME		NİSAN GERÇEKLEŞME		MAYIS GERÇEKLEŞME		HAZİRAN GERÇEKLEŞME		OCAK-HAZİRAN GERÇEKLEŞME TOPLAMI		ARTIŞ ORANI * (%)	OCAK-HAZİRAN GERÇEK ORANI ** (%)		2022 YILSONU GERÇEKLEŞME TAHMİNİ		
			2021	2022	2021	2022	2021	2022	2021	2022	2021	2022	2021	2022	2021	2022		2021	2022			
05	CARI TRANSFERLER	4.891.025	9.410.000	240.734	311.536	560.737	749.291	280.776	538.340	284.468	650.776	786.357	749.876	345.910	1.198.452	2.498.982	4.198.272	35	51	45	7.340.288	
05	01	GÖREVLENDİRME GİDERLERİ	755.416	2.000.000			372.859	344.000			251.442	224.120			596.978	595.442	0	79	30	845.442		
05	02	HAZINE YARDIMLARI	0	0											0	0						
05	03	KAR AMACI GÜTMEYEN KURULUŞLARA YAPILAN TRANSFERLER	439.963	955.000	22.486	24.350	14.113	18.521	86.219	174.509	16.079	29.981	12.649	21.182	41.802	22.657	193.347	291.199	22	44	30	582.075
05	04	HANE HALKI VE İŞLETMELERE YAPILAN TRANSFERLER	1.672.617	4.405.000	33.000	29.500	23.000	185.178	49.382	102.837	87.388	46.700	415.575	499.250	141.700	874.066	750.045	1.737.531	59	45	39	2.570.310
05	05	DEVLET SOSYAL GÜVENLİK KURUMLARINDA N HANE HALKINA YAPILAN FAYDA ÖDEMELERİ	0	0											0	0						
05	06	YURTDIŞINA YAPILAN TRANSFERLER	0	0											0	0						
05	08	GELİRLERDEN AYRILAN PAYLAR	2.023.028	2.050.000	185.249	257.687	150.765	201.592	145.175	260.994	181.001	322.654	134.013	229.444	162.409	301.729	958.611	1.574.099	30	47	77	3.342.461
06	SERMAYE GİDERLERİ	47.422.873	137.674.000	0	4.456.338	1.105.096	428.092	1.912.289	1.833.291	951.235	5.168.819	728.297	2.910.947	3.351.132	16.374.648	8.048.049	31.172.136	49	17	23	203.634.348	
06	01	MAMUL MAL ALIMLARI	6.067.700	14.098.000			201.938	14.000		495.600		174.994	150.331	1.412.944	1.166.806	2.299.476	1.317.137	-16	38	9	3.256.137	
06	02	MENKUL SERMAYE ÜRETİM GİDERLERİ	0	0											0	0					0	
06	03	GAYRİ MADDİ HAK ALIMLARI	790.830	1.135.000		54.870	76.700					50.150		131.800		258.650	54.870	-26	33	5	805.109	
06	04	GAYRİMENKUL ALIMLARI VE KAMULAŞTIRMASI	231.007	5.901.000						354.288		1.166.241	1	365.330	143.766	973.588	143.767	2.859.446	1.176	62	48	5.536.251
06	05	GAYRİMENKUL SERMAYE ÜRETİM GİDERLERİ	39.330.166	111.130.000		4.401.468	773.151	428.092	1.898.288	1.222.869	241.433	4.002.578	503.152	2.395.287	1.662.621	14.234.255	5.078.646	26.684.549	55	13	24	183.512.549
06	06	MENKUL MALLARIN BÜYÜK ONARIM GİDERLERİ	0	0											0	0					0	
06	07	GAYRİMENKUL BÜYÜK ONARIM GİDERLERİ	1.003.170	5.410.000			53.307			256.134	214.202				267.509	256.134		-1	27	5	10.524.302	
06	08	STOK ALIMLARI													0	0						
06	09	DİĞER SERMAYE GİDERLERİ													0	0						

EK- 1 BÜTÇE GİDERLERİNİN GELİŞİMİ

BÜTÇE GİDERLERİ	2021 GERÇEKLEŞME TOPLAMI	2022 BAŞLANGIÇ ÖDENEĞİ	OCAK GERÇEKLEŞME		ŞUBAT GERÇEKLEŞME		MART GERÇEKLEŞME		NİSAN GERÇEKLEŞME		MAYIS GERÇEKLEŞME		HAZİRAN GERÇEKLEŞME		OCAK-HAZİRAN GERÇEKLEŞME TOPLAMI		ARTIŞ ORANI * (%)	OCAK-HAZİRAN GERÇEK ORANI ** (%)		2022 YILSONU GERÇEKLEŞME TAHMİNİ		
			2021	2022	2021	2022	2021	2022	2021	2022	2021	2022	2021	2022	2021	2022						
07		SERMAYE TRANSFERLERİ	5.133.159	5.900.000	262.500	1.000.000	1.153.075	0	230.000	1.251.857	370.000	0	375.946	0	1.228.138	1.000.000	3.619.659	3.251.857	-7	71	55	5.751.857
07	01	KURUM, İŞLETME VE HANE HALKINA YAPILAN SERMAYE TRANSFERLERİ	5.133.159	5.900.000	262.500	1.000.000	1.153.075	0	230.000	1.251.857	370.000	0	375.946	0	1.228.138	1.000.000	3.619.659	3.251.857	-7	71	55	5.751.857
07	02	YURTDIŞI SERMAYE TRANSFERLERİ	0	0													0	0				
07	03	HAZİNE YARDIMLARI	0	0													0	0				
08		BORÇ VERME	0	0	0	0	0	0	0	0	0	0	0	0	0	0	0	0				0
08	01	YURTDIŞI BORÇ VERME	0	0													0	0				
08	02	YURTDIŞI BORÇ VERME	0	0													0	0				
09		YEDEK ÖDENEKLER	0	20.000.000	0	0	0	0	0	0	0	0	0	0	0	0	0	0				0
09	01	PERSONEL GİDERLERİNİ KARŞILAMA ÖDENEĞİ	0	0													0	0				
09	02	KUR FARKLARINI KARŞILAMA ÖDENEĞİ	0	0													0	0				
09	03	YATIRIMLARI HIZLANDIRMA ÖDENEĞİ	0	0													0	0				
09	05	DOĞAL AFET GİDERLERİNİ KARŞILAMA ÖDENEĞİ	0	0													0	0				
09	06	YEDEK ÖDENEK	0	20.000.000													0	0				0
09	07	YENİ KURULACAK DAİRE VE İDARELERİN İHTİYAÇLARINI KARŞILAMA ÖDENEĞİ	0														0	0				
09	08	MÜLTECİ VE GÖÇMEN GİDERLERİ ÖDENEĞİ	0														0	0				
09	09	DİĞER YEDEK ÖDENEKLER	0														0	0				

EK- 2 BÜTÇE GELİRLERİNİN GELİŞİMİ

GELİR KODLARI	2021 GERÇEKLEŞME TOPLAMI	2022 BÜTÇE	OCAK GERÇEKLEŞME		ŞUBAT GERÇEKLEŞME		MART GERÇEKLEŞME		NİSAN GERÇEKLEŞME		MAYIS GERÇEKLEŞME		HAZİRAN GERÇEKLEŞME		OCAK-HAZİRAN GERÇEKLEŞME TOPLAMI		ARTIŞ ORANI * (%)	OCAK-HAZİRAN GERÇEK. ORANI ** (%)		2022 YILSONU GERÇEKLEŞME TAHMİNİ	
			2021	2022	2021	2022	2021	2022	2021	2022	2021	2022	2021	2022	2021	2022		2021	2022		
			BÜTÇE GELİRLERİ TOPLAMI	215.103.894	330.250.000	14.558.468	19.834.656	13.495.557	17.906.501	15.885.919	22.356.424	13.726.823	25.753.812	24.130.262	40.793.760	16.957.384		26.852.593	98.754.412		153.497.746
01 Vergi Gelirleri	61.282.267	86.650.000	4.395.364	4.456.996	4.082.115	2.929.669	4.585.646	5.754.634	2.567.388	4.944.033	13.716.393	24.520.159	3.560.199	6.351.272	32.907.104	48.956.763	49	54	56	96.122.323	
01 1	Gelir ve Kazanç Üzerinden Alınan Vergiler		0												0	0					
01 2	Mülkiyet Üzerinden Alınan Vergiler	45.527.874	60.880.000	3.222.104	2.187.708	2.938.111	1.626.350	2.937.366	3.443.242	1.486.380	2.925.043	12.094.491	21.681.186	2.072.674	3.895.712	24.751.126	35.759.240	44	54	59	63.389.740
01 3	Dahilde Alınan Mal ve Hizmet Vergileri	11.091.724	16.326.000	1.017.452	1.966.455	920.664	998.407	941.180	1.478.336	907.784	1.621.095	1.174.599	2.178.620	846.380	1.604.147	5.808.058	9.847.060	70	52	60	23.914.160
01 4	Uluslararası Ticaret ve Muamelelerden Alınan Vergiler		0												0	0					
01 5	Damga Vergisi		0												0	0					
01 6	Harçlar	4.662.669	9.444.000	155.808	302.833	223.340	304.912	707.100	833.056	173.224	397.895	447.303	660.353	641.145	851.413	2.347.921	3.350.463	43	50	35	8.818.423
01 9	Başka Yerde Sınıflandırılmayan Vergiler		0												0	0					
02 Sosyal Güvenlik Gelirleri	0	0	0	0	0	0	0	0	0	0	0	0	0	0	0	0				0	
02 1	Sosyal Sigortalar Prim Gelirleri		0												0	0					
02 2	Genel Sağlık Sigortası Prim Gelirleri		0												0	0					
02 3	İş Kazaları ve Meslek Hastalıkları Prim Gelirleri		0												0	0					
02 4	Devlet Katkısı		0												0	0					
02 5	5510 Öncesi Sosyal Sigortalar Prim Gelirleri		0												0	0					
02 9	Diğer Sosyal Güvenlik Primi Gelirleri		0												0	0					
03 Teşebbüs ve Mülkiyet Gelirleri	19.192.644	35.000.000	1.075.483	1.682.184	1.098.549	4.473.616	1.717.560	2.115.646	1.215.165	2.946.562	1.011.738	2.613.208	1.372.508	4.220.186	7.491.003	18.051.402	141	39	52	43.218.902	
03 1	Mal ve Hizmet Satış Gelirleri	17.421.386	33.793.000	963.525	1.519.411	1.065.106	4.201.660	1.492.682	1.970.808	1.106.174	2.786.373	972.659	2.469.215	1.290.704	4.077.236	6.890.850	17.024.702	147	40	50	40.866.202
03 2	Malların Kullanma veya Faaliyette Bulunma İzni Gelirleri	83.446	65.000				59.739								59.739	0	-100	72	0	0	
03 3	KİT ve Kamu Bankaları Gelirleri		0												0	0					
03 4	Kurumlar Hasılatı		0												0	0					
03 5	Kurumlar Karları		0												0	0					
03 6	Kira Gelirleri	1.687.812	1.142.000	111.957	162.772	33.443	271.956	165.139	144.838	108.991	160.189	39.079	143.993	81.804	142.951	540.414	1.026.699	90	32	90	2.352.699
03 9	Diğer Teşebbüs ve Mülkiyet Gelirleri		0												0	0					

EK- 2 BÜTÇE GELİRLERİNİN GELİŞİMİ

GELİR KODLARI	2021 GERÇEKLEŞME TOPLAMI	2022 BÜTÇE	OCAK GERÇEKLEŞME		ŞUBAT GERÇEKLEŞME		MART GERÇEKLEŞME		NİSAN GERÇEKLEŞME		MAYIS GERÇEKLEŞME		HAZİRAN GERÇEKLEŞME		OCAK-HAZİRAN GERÇEKLEŞME TOPLAMI		ARTIŞ ORAN I* (%)	OCAK-HAZİRAN GERÇEK ORANI** (%)		2022 YILSONU GERÇEKLEŞME TAHMİNİ		
			2021	2022	2021	2022	2021	2022	2021	2022	2021	2022	2021	2022	2021	2022		2021	2022			
04	Alınan Bağış ve Yardımlar ile Özel Gelirler	3.804.679	41.000.000	0	0	0	0	0	2.000	642.524	668.040	0	0	2.525.210	507.008	3.167.734	1.177.048	-63	83	3	2.273.048	
04	1	Yurt Dışından Alınan Bağış ve Yardımlar	0													0	0					
04	2	Merkezi Yönetim Bütçesine Dahil İdarelerden Alınan Bağış ve Yardımlar	0													0	0					
04	3	Diğer İdarelerden Alınan Bağış ve Yardımlar	0													0	0					
04	4	Kurumlardan ve Kişilerden Alınan Bağış ve Yardımlar	1.188.719	31.500.000					2.000	642.524	84.000			525.210	410.000	1.167.734	496.000	-58	98	2	992.000	
04	5	Proje Yardımları	2.615.960	9.500.000							584.040			2.000.000	97.008	2.000.000	681.048	-66	76	7	1.281.048	
04	6	Özel Gelirler		0												0	0					
05	Diğer Gelirler	114.010.855	143.920.000	9.087.621	13.593.401	8.067.504	10.503.215	9.430.216	14.484.144	9.301.746	17.195.177	9.388.530	13.388.541	9.499.467	13.781.555	54.775.084	82.946.034	51	48	58	201.105.534	
05	1	Faiz Gelirleri	1.413.233	1.720.000	109.889	129.447	91.130	111.330	70.246	210.568	80.548	238.365	67.772	324.616	137.171	220.481	556.755	1.234.807	122	39	72	2.701.807
05	2	Kişi ve Kurumlardan Alınan Paylar	99.038.469	124.860.000	8.552.962	12.747.619	7.011.616	9.792.780	7.894.057	13.308.966	8.350.051	15.759.258	6.819.995	11.800.802	7.524.566	12.454.364	46.153.247	75.863.789	64	47	61	184.056.789
05	3	Para Cezaları	3.596.303	5.250.000	237.689	338.592	324.235	341.007	501.664	382.668	215.069	427.554	262.010	1.031.648	188.145	854.698	1.728.812	3.376.166	95	48	64	8.546.666
05	9	Diğer Çeşitli Gelirler	9.962.850	12.090.000	187.081	377.743	640.523	258.098	964.249	581.943	656.078	770.000	2.238.753	231.475	1.649.585	252.012	6.336.270	2.471.271	-61	64	20	5.800.271
06	Sermaye Gelirleri	16.813.449	24.280.000	0	102.076	247.390	0	152.497	0	0	0	13.600	271.852	0	1.992.572	413.487	2.366.500	472	2	10	14.042.500	
06	1	Taşınmaz Satış Gelirleri	16.813.449	24.130.000		102.076	247.390						13.600	271.852		1.992.572	413.487	2.366.500	472	2	10	14.042.500
06	2	Taşınır Satış Gelirleri		150.000												0	0			0	0	
06	3	Menkul Kıymet ve Varlık Satış Gelirleri		0												0	0					
06	9	Diğer Sermaye Satış Gelirleri		0												0	0					

EK- 2 BÜTÇE GELİRLERİNİN GELİŞİMİ

GELİR KODLARI	2021 GERÇEKLEŞME TOPLAMI	2022 BÜTÇE	OCAK GERÇEKLEŞME		ŞUBAT GERÇEKLEŞME		MART GERÇEKLEŞME		NİSAN GERÇEKLEŞME		MAYIS GERÇEKLEŞME		HAZİRAN GERÇEKLEŞME		OCAK-HAZİRAN GERÇEKLEŞME TOPLAMI		ARTIŞ ORANI * (%)	OCAK-HAZİRAN GERÇEK. ORANI ** (%)		2022 YILSONU GERÇEKLEŞME TAHMİNİ
			2021	2022	2021	2022	2021	2022	2021	2022	2021	2022	2021	2022	2021	2022		2021	2022	
08	Alacaklardan Tahsilat	0	0	0	0	0	0	0	0	0	0	0	0	0	0	0				0
08	1 Yurtiçi Alacaklardan Tahsilat	0													0	0				
08	2 Yurtdışı Alacaklardan Tahsilat	0													0	0				
09	Red ve İadeler (-)	0	600.000	0	0	0	0	0	0	0	0	0	0	0	0	0			0	0
09	1 Vergi Gelirleri		150.000												0	0			0	
09	2 Sosyal Güvenlik Gelirleri		0												0	0				
09	3 Teşebbüs ve Mülkiyet Gelirleri		50.000												0	0			0	
09	4 Alınan Bağış ve Yardımlar ile Özel Gelirler		200.000												0	0			0	
09	5 Diğer Gelirler		200.000												0	0			0	
09	6 Sermaye Gelirleri														0	0				

60N09 BELEDİYESİ BELEDİYESİ BELEDİYESİ
Süleymanpaşa
Yükseliyor