



T.C.
SÜLEYMANPAŞA
BELEDİYESİ

2024 YILI
KURUMSAL
MALİ DURUM VE
BEKLENTİLER RAPORU

İÇİNDEKİLER

SUNUŞ	3
I. OCAK – HAZİRAN 2024 DÖNEMİ BÜTÇE UYGULAMA SONUÇLARI.....	4
A. Bütçe Giderleri.....	4
B. Bütçe Gelirleri.....	15
C. Finansman.....	22
II. OCAK – HAZİRAN 2024 DÖNEMİNDE YÜRÜTÜLEN FAALİYETLER.....	23
III. TEMMUZ-ARALIK 2024 DÖNEMİNE İLİŞKİN BEKLENTİLER VE HEDEFLER.....	24
A. Bütçe Giderleri.....	24
B. Bütçe Gelirleri.....	25
C. Finansman	26
IV. TEMMUZ- ARALIK 2024 DÖNEMİNDE YÜRÜTÜLECEK FAALİYETLER.....	26
V. EK :1 BÜTÇE GİDERLERİNİN GELİŞİMİ	27
VI EK:2 BÜTÇE GELİRLERİNİN GELİŞİMİ.....	31

5018 sayılı Kamu Mali Yönetimi ve Kontrol Kanununun 30. maddesinde, genel yönetim kapsamındaki idarelerin, ilk altı aylık bütçe uygulama sonuçları, ikinci altı aya ilişkin beklentiler ve hedefler ile faaliyetlerini Temmuz ayı içinde kamuoyuna açıklayacakları hükme bağlanmıştır.



Söz konusu düzenleme ile kamu hizmetlerinin yürütülmesinde ve bütçe uygulamalarında saydamlığın

ve hesap verilebilirliğin artırılması ve kamuoyunun kamu idareleri üzerindeki genel denetim ve gözetim fonksiyonunun gerektiği şekilde gerçekleştirilmesi amaçlanmıştır.

Bu amaç doğrultusunda, Süleymanpaşa Belediyemizin yılın ilk altı aylık dönemine ilişkin bütçe uygulama sonuçlarının, ikinci altı aya ilişkin beklentileri ve hedefleri ile yapılması planlanan faaliyetlerinin yer aldığı **“2024 Yılı Kurumsal Mali Durum ve Beklentiler Raporu”** kamuoyunun bilgisine sunulmuştur.

Sunmuş olduğumuz bu raporun; tüm kamuoyuna ve ilgililerine Belediyemizin, 2024 yılı ilk altı aylık mevcut durumu ve ikinci altı aylık dönemi beklentilerine ait aydınlatıcı bilgiler sunarak, faydalı olması dileğiyle saygılarımı sunarım.

Volkan NALLAR
Süleymanpaşa Belediye Başkanı

I. OCAK – HAZİRAN 2024 DÖNEMİ BÜTÇE UYGULAMA SONUÇLARI

A. BÜTÇE GİDERLERİ

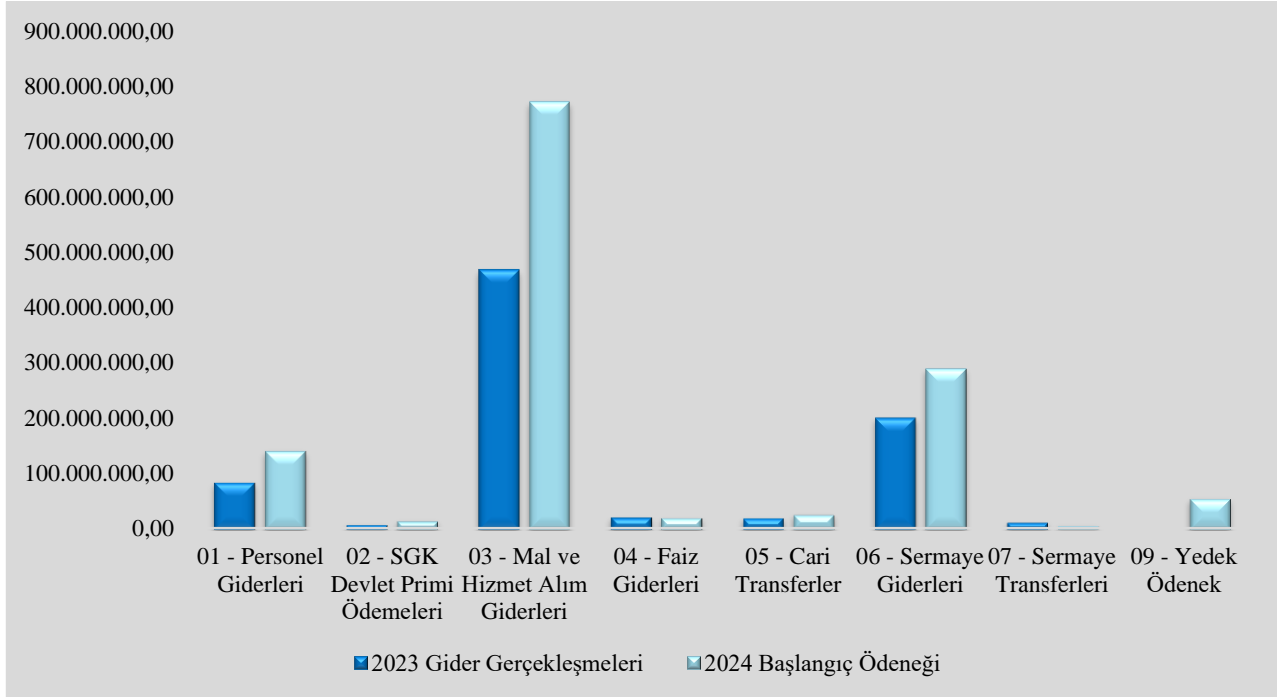
Belediyemizin meclis kararı ile kabul edilen 2024 yılı bütçesi, 2023 yılı bütçesine göre % 68,04 oranında arttırılarak 1.330.000.000,00TL tahmin edilmiştir.

2023 Yılı için öngörülen toplam 904.945.000,00TL gider bütçesinden 819.122.114,95TL gider gerçekleşmiştir. 2024 Mali Yılı Bütçesi 1.330.000.000,00TL olarak ödenek ayrılmıştır. 2024 Yılı Gider Bütçesi, 2023 Yılı Gerçekleşen gidere oranla %62,37 artışlı tahmin edilmiştir.

Tablo 1. 2023 Yılı Gider Gerçekleşmeleri ile 2024 Başlangıç Ödeneği Gelişimi

Bütçe Tertibi	2023	2024	Artış Oranı %
	Gider Gerçekleşmeleri	Başlangıç Ödeneği	
01 - Personel Giderleri	84.986.818,92	141.628.600,00	220,34
02 - SGK Devlet Primi Ödemeleri	8.823.414,62	15.130.400,00	238,29
03 - Mal ve Hizmet Alım Giderleri	468.512.654,79	772.556.000,00	389,02
04 - Faiz Giderleri	21.745.889,75	20.809.000,00	178,18
05 - Cari Transferler	20.719.412,13	26.860.000,00	189,08
06 - Sermaye Giderleri	201.786.485,47	290.716.000,00	449,18
07 - Sermaye Transferleri	12.547.439,27	6.900.000,00	36,70
09 - Yedek Ödenek		55.400.000,00	0,00
TOPLAM	819.122.114,95	1.330.000.000,00	62,37

Grafik 1: 2023 Gider Gerçekleşmesi - 2024 Başlangıç Ödeneği



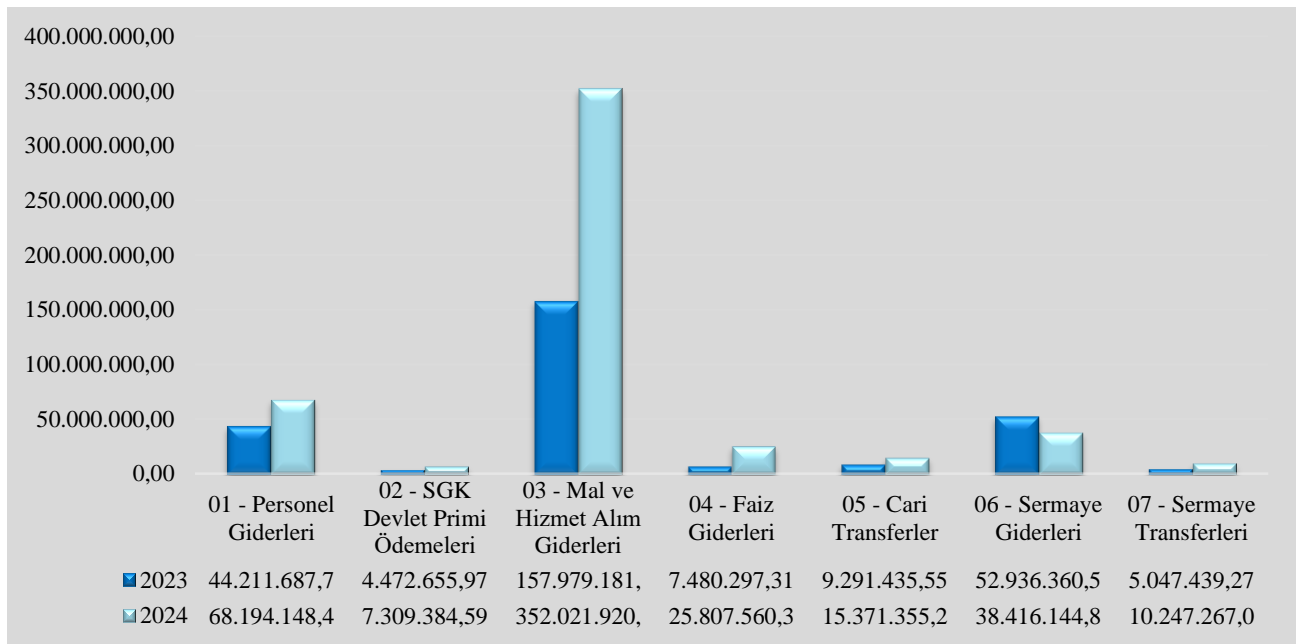
2023 Mali yılı bütçe gider gerçekleřmeleri, Bütçe Giderlerinin Geliřim Tablosunda belirtildiđi gibi 819.122.114,95TL olarak gerçekleřmiřtir. 2023 yılsonu gerçekleřmelerinin %34,36'sı Ocak– Haziran döneminde gerçekleřmiřtir. 2024 Mali Yılı Ocak – Haziran dönemi için ilk altı aylık bütçe giderleri toplamı 517.367.781,30TL olarak gerçekleřmiř olup, bu dönemde bütçenin kullanım oranı %38,90 olmuřtur.

2023 ve 2024 yılları ödeneklerin Ocak – Haziran dönemi sonu itibariyle fiili gerçekleřmelerine iliřkin ayrıntılı veriler ařađıdaki tabloda ve Ek-1'de gösterilmiřtir.

Tablo 2. 2023 ve 2024 Yılları Ocak - Haziran Dönemi Bütçe Giderleri Gerçekleřmeleri

Bütçe Tertibi	2023	2023	2024	Gider Gerçekleřtirmeleri				Artıř Oranı %
				Ocak - Haziran Dönemi		Oran %		
				Bařlangıç Ödeneđi	Gider Gerçekleřmeleri	2023	2024	
01 - Personel Giderleri	94.005.800,00	84.986.818,92	141.628.600,00	44.211.687,71	68.194.148,49	52,02%	48,15%	54,24
02 - SGK Devlet Primi Ödemeleri	11.925.000,00	8.823.414,62	15.130.400,00	4.472.655,97	7.309.384,59	50,69%	48,31%	63,42
03 - Mal ve Hizmet Alım Giderleri	431.597.200,00	468.512.654,79	772.556.000,00	157.979.181,70	352.021.920,71	33,72%	45,57%	122,83
04 - Faiz Giderleri	18.133.000,00	21.745.889,75	20.809.000,00	7.480.297,31	25.807.560,34	34,40%	124,02%	245,01
05 - Cari Transferler	19.278.000,00	20.719.412,13	26.860.000,00	9.291.435,55	15.371.355,28	44,84%	57,23%	65,44
06 - Sermaye Giderleri	286.026.000,00	201.786.485,47	290.716.000,00	52.936.360,52	38.416.144,81	26,23%	13,21%	-27,43
07 - Sermaye Transferleri	8.980.000,00	12.547.439,27	6.900.000,00	5.047.439,27	10.247.267,08	40,23%	148,51%	103,02
09 - Yedek Ödenek	35.000.000,00		55.400.000,00			0,00%	0,00%	0,00
TOPLAM	904.945.000,00	819.122.114,95	1.330.000.000,00	281.419.058,03	517.367.781,30	34,36%	38,90%	83,84

Grafik 2: 2023 – 2024 Yılları Gider Gerçekleřmeleri



2024 YILI İLK 6 AYLIK MÜDÜRLÜK BAZINDA GİDER BÜTÇE GERÇEKLEŞMELERİ

Tablo 3. İlk 6 Aylık Müdürlük Bazında Gider Gerçekleşmeleri

KURUMSAL KOD	İLGİLİ HARCAMA BİRİMİ	2024		
		BÜTÇE İLE VERİLEN	30.06.2024 TARİHİNE KADAR ÖDENEN BÜTÇE GİDERİ (TL)	GERÇEKLEŞME ORANI (%)
46591502	ÖZEL KALEM MÜDÜRLÜĞÜ	18.496.000,00	9.730.872,29	52,61
46591518	YAZI İŞLERİ MÜDÜRLÜĞÜ	26.183.000,00	12.732.529,38	48,63
46591520	TEFTİŞ KURULU MÜDÜRLÜĞÜ	798.000,00	434.501,64	54,45
46591524	HUKUK İŞLERİ MÜDÜRLÜĞÜ	8.300.000,00	4.085.453,02	49,22
46591530	DESTEK HİZMETLERİ MÜDÜRLÜĞÜ	68.207.000,00	29.886.531,43	43,82
46591531	FEN İŞLERİ MÜDÜRLÜĞÜ	508.925.000,00	136.913.239,35	26,90
46591532	İMAR VE ŞEHİRCİLİK MÜDÜRLÜĞÜ	24.424.000,00	12.788.185,50	52,36
46591535	MALİ HİZMETLER MÜDÜRLÜĞÜ	116.629.000,00	49.933.393,96	42,81
46591537	RUHSAT VE DENETİM MÜDÜRLÜĞÜ	8.536.000,00	5.462.022,77	63,99
46591539	SOSYAL YARDIM İŞLERİ MÜDÜRLÜĞÜ	87.541.000,00	44.241.091,98	50,54
46591540	TEMİZLİK İŞLERİ MÜDÜRLÜĞÜ	226.353.000,00	111.322.472,94	49,18
46591543	ZABITAMÜDÜRLÜĞÜ	48.712.000,00	20.949.639,58	43,01
46591545	EMLAK VE İSTİMLAK MÜDÜRLÜĞÜ	40.947.000,00	18.376.638,76	44,88
46591546	ETÜT PROJE MÜDÜRLÜĞÜ	8.612.600,00	3.744.208,21	43,47
46591547	MUHTARLIK İŞLERİ MÜDÜRLÜĞÜ	1.744.400,00	889.725,62	51,00
46591548	GENÇLİK VE SPOR HİZMETLERİ MÜDÜRLÜĞÜ	52.701.000,00	21.568.108,11	40,93
46591549	HALKLA İLİŞKİLER MÜDÜRLÜĞÜ	49.132.000,00	23.380.536,56	47,59
46591550	İKLİM DEĞİŞİKLİĞİ VE SIFIR ATIK MÜDÜRLÜĞÜ	22.682.000,00	9.303.531,49	41,02
46591551	AFET İŞLERİ MÜDÜRLÜĞÜ	11.077.000,00	1.625.098,71	14,67
46591552	PARK VE BAHÇELER MÜDÜRLÜĞÜ	0,00		0,00
46591553	YAPI KONTROL MÜDÜRLÜĞÜ	0,00		0,00
46591554	PLAN VE PROJE MÜDÜRLÜĞÜ	0,00		0,00
TOPLAM		1.330.000.000,00	517.367.781,30	38,90

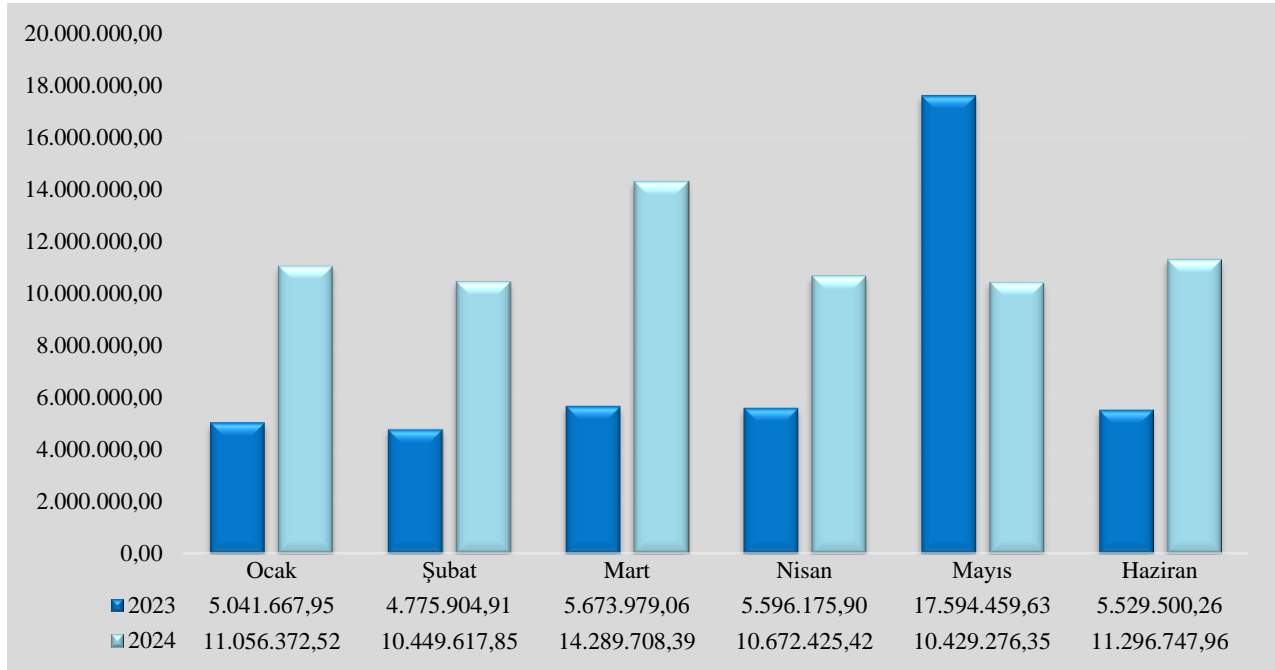
01. Personel Giderleri

Personel giderleri için 2023 yılı başlangıç bütçesi toplam 94.005.800,00TL iken bu değer 2024 yılı için 141.628,600,00TL İlk 6 ayda (Ocak-Haziran dönemi) gerçekleşen personel gideri 2023 yılında 44.211.687,71TL iken 2024 yılında 68.194.148,49TL'dir. İlk 6 aylık dönemde personel giderlerindeki artış %54,24 olarak gerçekleşmiştir. Bahsedilen dönemlerdeki personel giderlerinin aylık gerçekleşmeleri aşağıdaki tabloda gösterilmiştir.

Tablo 4: 2023 – 2024 Yılları Personel Giderleri Gerçekleşmeleri (TL)

Aylar	2023	2024	Değişim Tutarı	Değişim Oranı %
Ocak	5.041.667,95	11.056.372,52	6.014.704,57	119,30
Şubat	4.775.904,91	10.449.617,85	5.673.712,94	118,80
Mart	5.673.979,06	14.289.708,39	8.615.729,33	151,85
Nisan	5.596.175,90	10.672.425,42	5.076.249,52	90,71
Mayıs	17.594.459,63	10.429.276,35	-7.165.183,28	-40,72
Haziran	5.529.500,26	11.296.747,96	5.767.247,70	104,30
TOPLAM	44.211.687,71	68.194.148,49	23.982.460,78	54,24

Grafik 3: 2023 – 2024 Yılları Ocak-Haziran Dönemi Personel Giderleri Değişim Grafiği



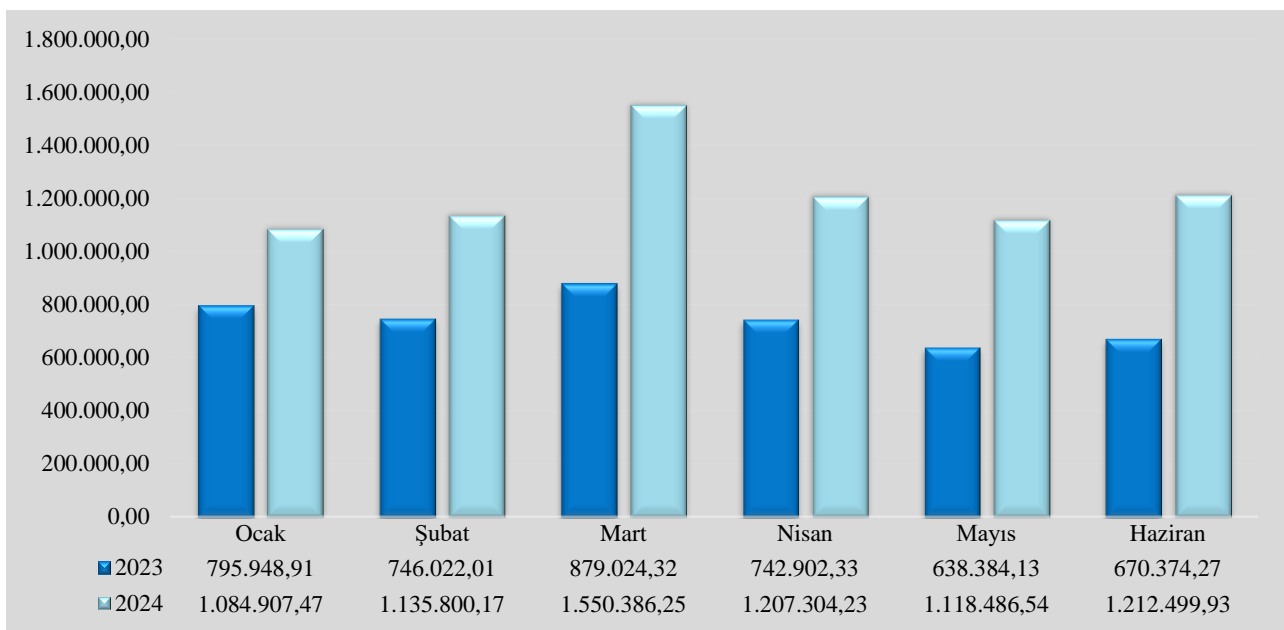
02. Sosyal Güvenlik Kurumlarına Devlet Primi Giderleri

Sosyal Güvenlik Kurumlarına Devlet Primi Giderleri için 2023 yılı başlangıç bütçesi toplam 11.925.000,00TL iken bu değer 2024 yılı için 15.130.400,00TL İlk 6 ayda (Ocak-Haziran dönemi) gerçekleşen Sosyal Güvenlik Kurumlarına Devlet Primi Giderleri 2023 yılında 4.472.655,97TL iken 2024 yılında 7.309.384,59TL'dir. İlk 6 aylık dönemde sosyal güvenlik kurumlarına devlet primi giderlerindeki artış %63,42 olarak gerçekleşmiştir. Bahsedilen dönemlerdeki sosyal güvenlik kurumlarına devlet primi giderlerinin aylık gerçekleştirmeleri aşağıdaki tabloda gösterilmiştir.

Tablo 5 : 2023 – 2024 Yılları Sosyal Güvenlik Kurumlarına Devlet Primi Giderleri Gerçekleşmeleri (TL)

Aylar	2023	2024	Değişim Tutarı	Değişim Oranı %
Ocak	795.948,91	1.084.907,47	288.958,56	36,30
Şubat	746.022,01	1.135.800,17	389.778,16	52,25
Mart	879.024,32	1.550.386,25	671.361,93	76,38
Nisan	742.902,33	1.207.304,23	464.401,90	62,51
Mayıs	638.384,13	1.118.486,54	480.102,41	75,21
Haziran	670.374,27	1.212.499,93	542.125,66	80,87
TOPLAM	4.472.655,97	7.309.384,59	2.836.728,62	63,42

Grafik 4 : 2023 – 2024 Yılları Ocak-Haziran Dönemi Sosyal Güvenlik Kurumlarına Devlet Primi Giderleri Değişim Grafiği



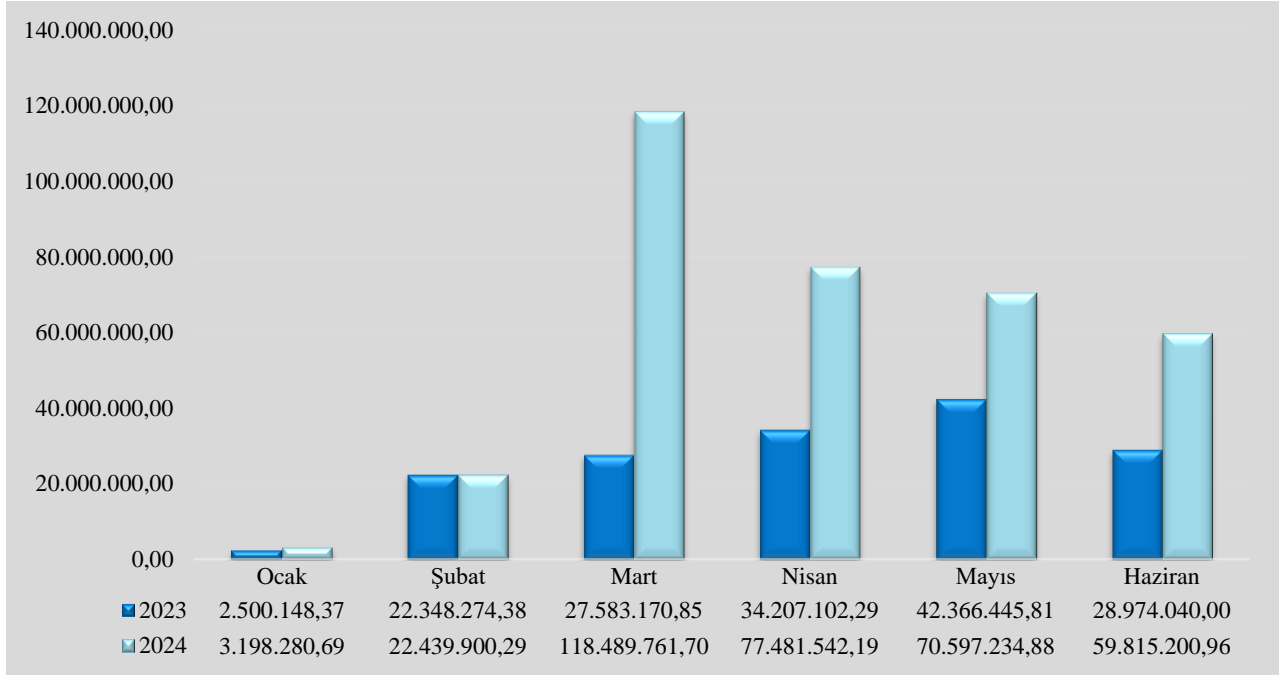
03. Mal ve Hizmet Alım Giderleri

Mal ve Hizmet Alım Giderleri için 2024 Yılı başlangıç bütçesi toplam 431.597,200,00TL iken bu değer 2024 yılı için 772.556.000,00TL İlk 6 ayda (Ocak-Haziran dönemi) gerçekleşen mal ve hizmet alım giderleri 2023 yılında 157.979.181,70 iken 2024 yılında 352.021.920,71TL İlk 6 aylık dönemde mal ve hizmet alım giderlerindeki artış %122,83 olarak gerçekleşmiştir. Bahsedilen dönemlerdeki mal ve hizmet alım giderlerinin aylık gerçekleştirmeleri aşağıda gösterilmiştir.

Tablo 6. 2023 - 2024 Yılları Mal ve Hizmet Alım Giderleri (TL)

Aylar	2023	2024	Değişim Tutarı	Değişim Oranı %
Ocak	2.500.148,37	3.198.280,69	698.132,32	27,92
Şubat	22.348.274,38	22.439.900,29	91.625,91	0,41
Mart	27.583.170,85	118.489.761,70	90.906.590,85	329,57
Nisan	34.207.102,29	77.481.542,19	43.274.439,90	126,51
Mayıs	42.366.445,81	70.597.234,88	28.230.789,07	66,63
Haziran	28.974.040,00	59.815.200,96	30.841.160,96	106,44
TOPLAM	157.979.181,70	352.021.920,71	194.042.739,01	122,83

Grafik 5 : 2023 – 2024 Yılları Ocak-Haziran Dönemi Mal ve Hizmet Alım Giderleri Değişim Grafiği



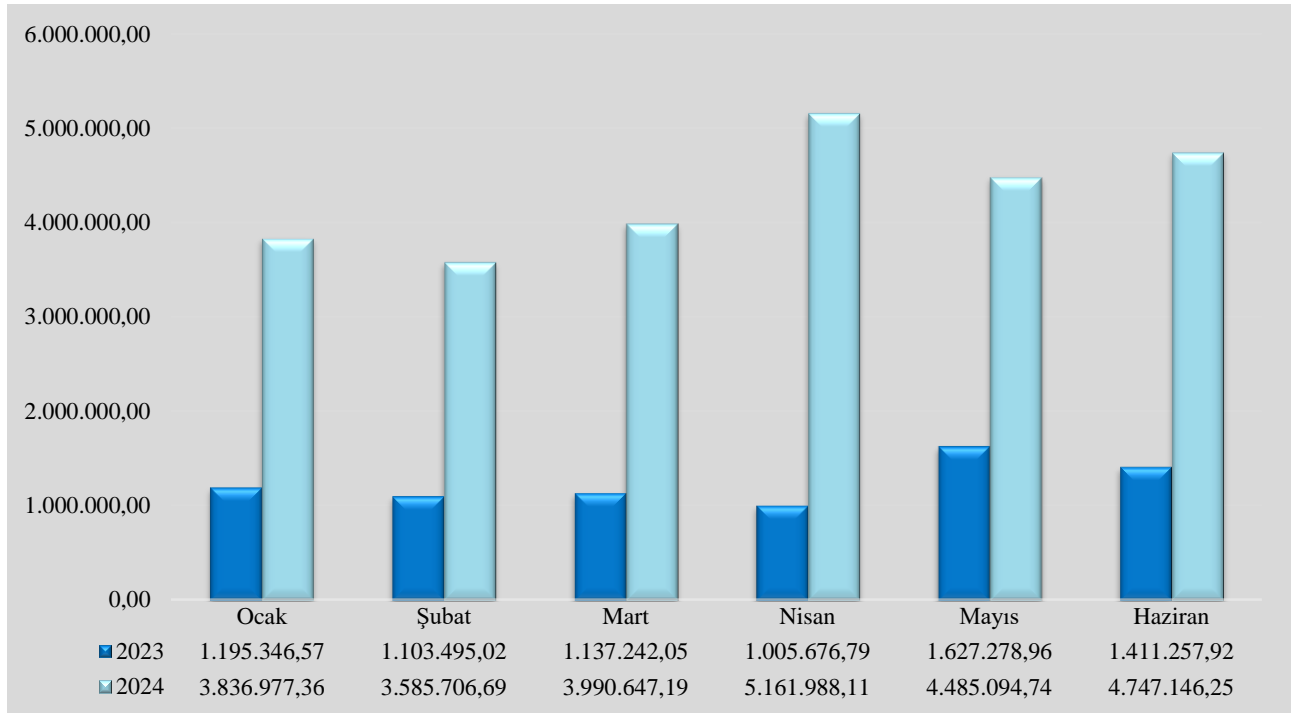
04. Faiz Giderleri

Faiz Giderleri için 2023 Yılı başlangıç bütçesi toplam 18.133.000,00TL iken bu değer 2024 yılı için 20.809.000,00TL'dir. İlk 6 ayda (Ocak-Haziran dönemi) gerçekleşen faiz giderleri 2023 yılında 7.480.297,31TL iken 2024 yılında faiz giderleri 25.807.560,34TL şeklinde gerçekleşmiştir. İlk 6 aylık dönemde faiz giderlerindeki artış %245,01 olmuştur. Bahsedilen dönemlerdeki faiz giderlerinin aylık gerçekleştirmeleri aşağıda gösterilmiştir.

Tablo 7: 2023 – 2024 Yılları Faiz Giderleri (TL)

Aylar	2023	2024	Değişim Tutarı	Değişim Oranı %
Ocak	1.195.346,57	3.836.977,36	2.641.630,79	220,99
Şubat	1.103.495,02	3.585.706,69	2.482.211,67	224,94
Mart	1.137.242,05	3.990.647,19	2.853.405,14	250,91
Nisan	1.005.676,79	5.161.988,11	4.156.311,32	413,28
Mayıs	1.627.278,96	4.485.094,74	2.857.815,78	175,62
Haziran	1.411.257,92	4.747.146,25	3.335.888,33	236,38
TOPLAM	7.480.297,31	25.807.560,34	18.327.263,03	245,01

Grafik 6: 2023 - 2024 Yılları Ocak-Haziran Dönemi Faiz Giderleri Değişim Grafiği



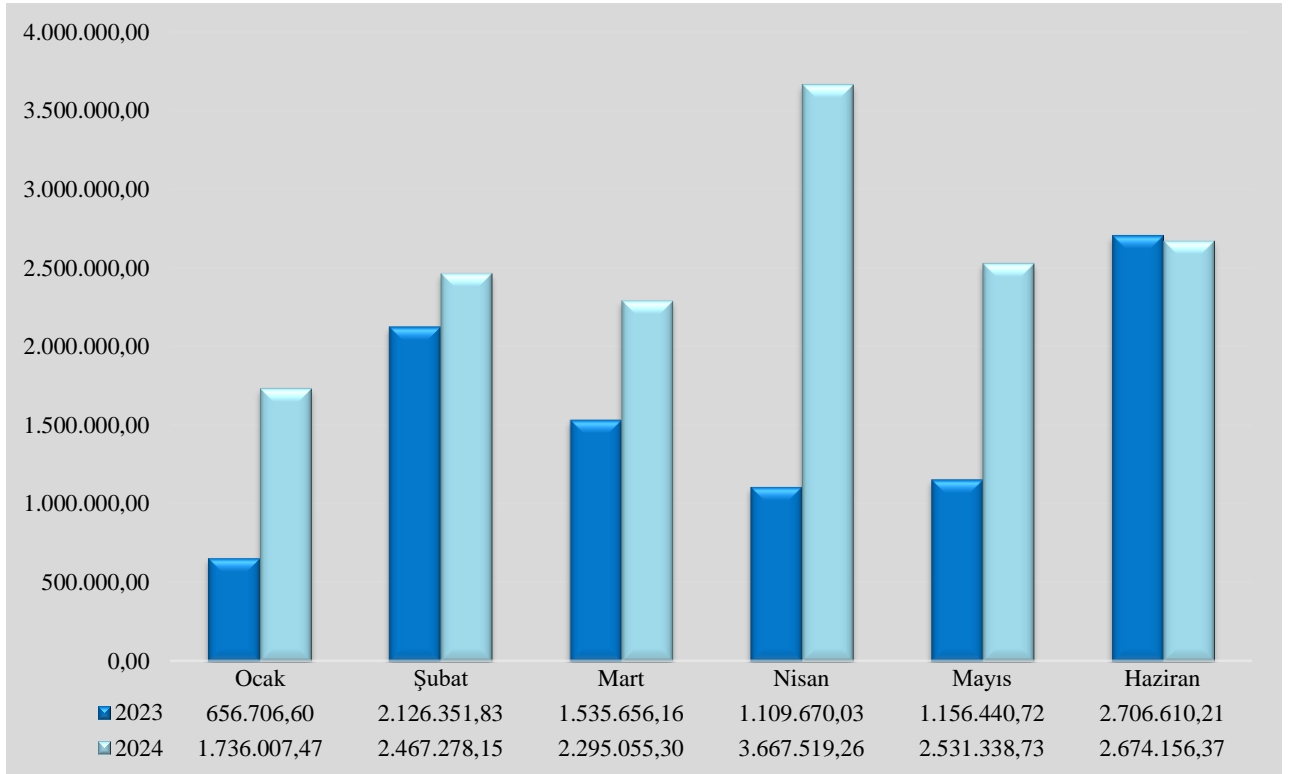
05. Cari Transferler

Cari Transferler için 2023 Yılı başlangıç bütçesi toplam 19.278.000,00TL iken bu değer 2024 yılı için 26.860.000,00TL'dir. İlk 6 ayda (Ocak-Haziran dönemi) gerçekleşen cari transferler 2023 yılında 9.291.435,55TL iken 2023 yılında cari transferler 15.371.355,28TL şeklinde gerçekleşmiştir. İlk 6 aylık dönemde cari transferdeki artış %65,44 olmuştur. Bahsedilen dönemlerdeki cari transferlerinin aylık gerçekleştirmeleri aşağıda gösterilmiştir.

Tablo 8. 2023 - 2024 Yılları Cari Transfer Giderleri (TL)

Aylar	2023	2024	Değişim Tutarı	Değişim Oranı %
Ocak	656.706,60	1.736.007,47	1.079.300,87	164,35
Şubat	2.126.351,83	2.467.278,15	340.926,32	16,03
Mart	1.535.656,16	2.295.055,30	759.399,14	49,45
Nisan	1.109.670,03	3.667.519,26	2.557.849,23	230,51
Mayıs	1.156.440,72	2.531.338,73	1.374.898,01	118,89
Haziran	2.706.610,21	2.674.156,37	-32.453,84	-1,20
TOPLAM	9.291.435,55	15.371.355,28	6.079.919,73	65,44

Grafik 7: 2023 – 2024 Yılları Ocak – Haziran Dönemi Cari Transfer Giderleri Değişim Grafiği



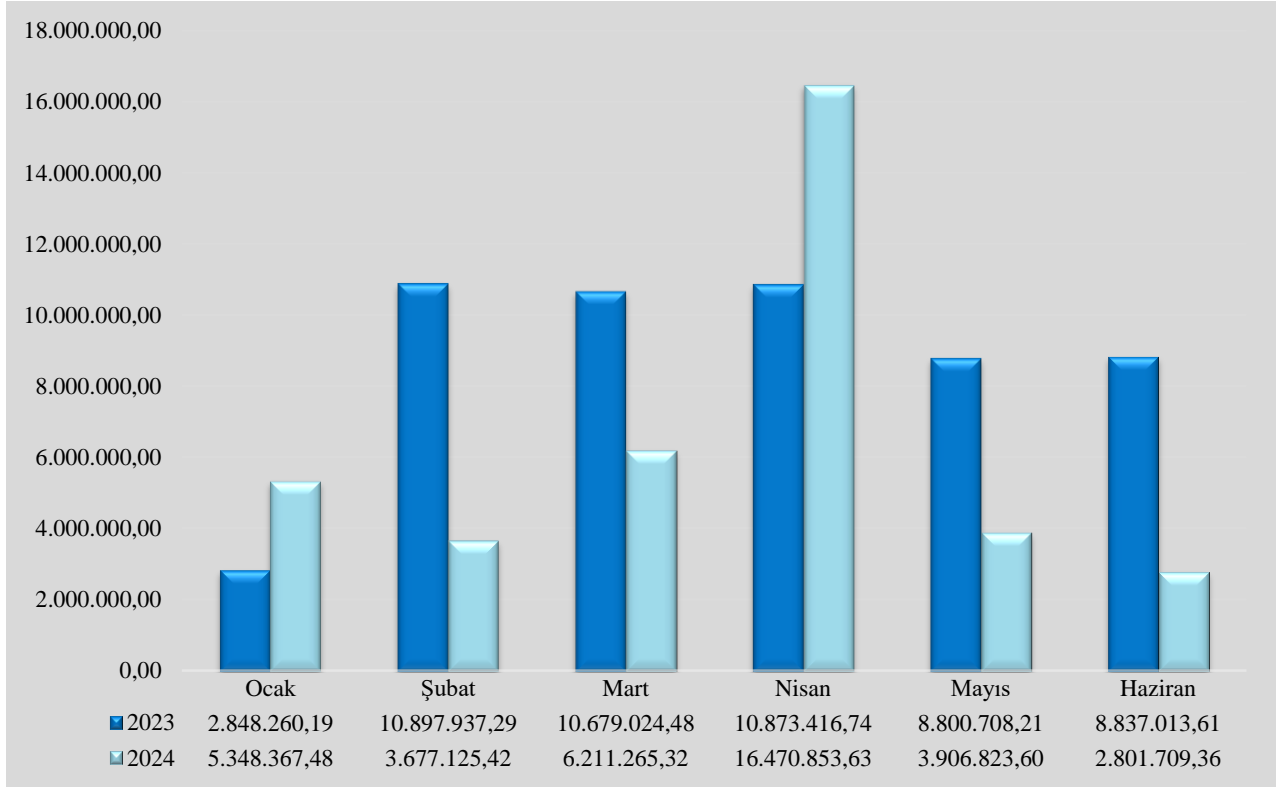
06. Sermaye Giderleri

Sermaye giderleri için 2023 Yılı başlangıç bütçesi toplam 286.026.000,00TL iken bu değer 2024 yılı için 290.716.000,00TL'dir. İlk 6 ayda (Ocak-Haziran dönemi) gerçekleşen sermaye giderleri 2023 yılında 52.936.360,52TL iken 2024 yılında sermaye giderleri 38.416.144,81TL şeklinde gerçekleşmiştir. İlk 6 aylık dönemde sermaye giderlerindeki azalış %27,43 olmuştur. Bahsedilen dönemlerdeki sermaye giderlerinin aylık gerçekleştirmeleri aşağıda gösterilmiştir.

Tablo 9. 2023 - 2024 Yılları Sermaye Giderleri (TL)

Aylar	2023	2024	Değişim Tutarı	Değişim Oranı %
Ocak	2.848.260,19	5.348.367,48	2.500.107,29	87,78
Şubat	10.897.937,29	3.677.125,42	-7.220.811,87	-66,26
Mart	10.679.024,48	6.211.265,32	-4.467.759,16	-41,84
Nisan	10.873.416,74	16.470.853,63	5.597.436,89	51,48
Mayıs	8.800.708,21	3.906.823,60	-4.893.884,61	-55,61
Haziran	8.837.013,61	2.801.709,36	-6.035.304,25	-68,30
TOPLAM	52.936.360,52	38.416.144,81	-14.520.215,71	-27,43

Grafik 8: 2023 - 2024 Yılları Ocak-Haziran Dönemi Sermaye Giderleri Değişim Grafiği



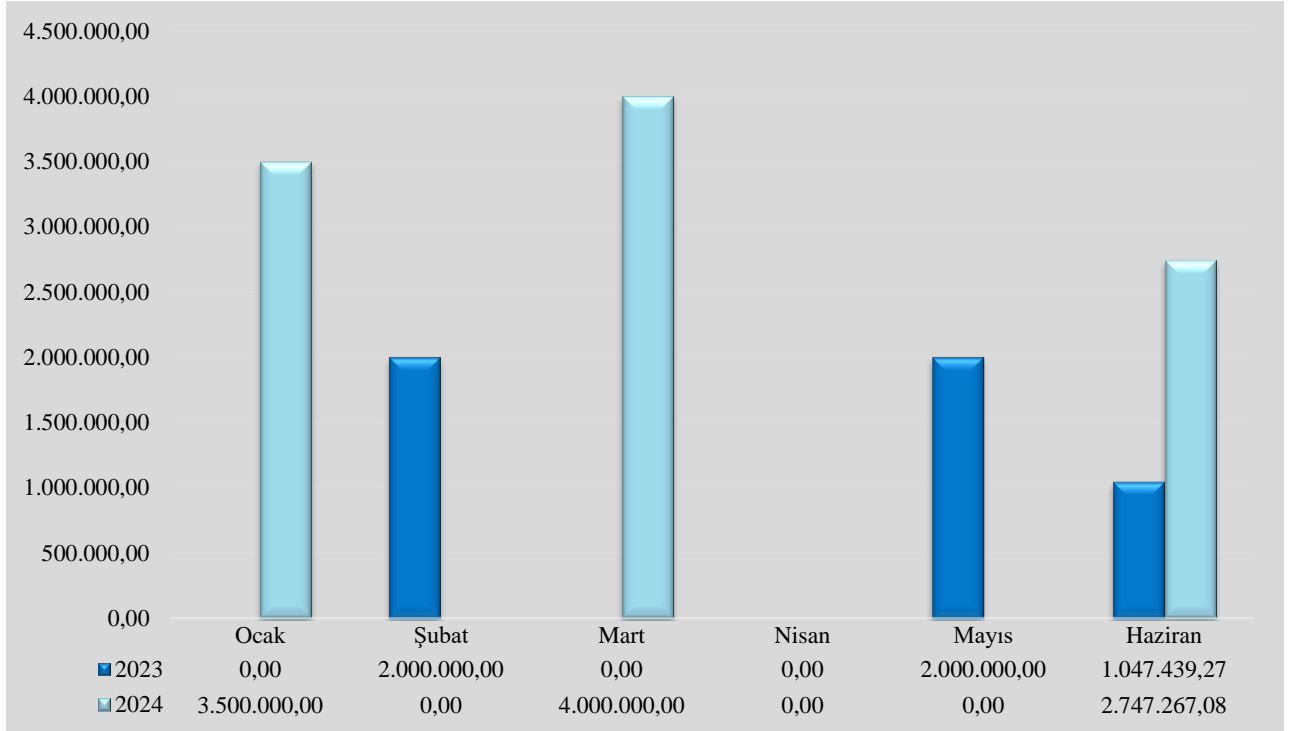
07. Sermaye Transferleri

Sermaye transferleri için 2023 Yılı başlangıç bütçesi toplam 8.980.000,00TL iken bu değer 2024 Yılı için 6.900.000,00TL'dir. İlk 6 ayda (Ocak-Haziran dönemi) gerçekleşen sermaye transferleri 2023 yılında 5.047.439,27TL iken 2024 yılında sermaye giderleri 10.247.267,08TL şeklinde gerçekleşmiştir. İlk 6 aylık dönemde sermaye transferindeki artış %103,02 olmuştur. Bahsedilen dönemlerdeki sermaye giderlerinin aylık gerçekleştirmeleri aşağıda gösterilmiştir.

Tablo 10: 2023 - 2024 Yılları Sermaye Transferleri (TL)

Aylar	2023	2024	Değişim Tutarı	Değişim Oranı %
Ocak	0,00	3.500.000,00	3.500.000,00	100,00
Şubat	2.000.000,00	0,00	-2.000.000,00	-100,00
Mart	0,00	4.000.000,00	4.000.000,00	100,00
Nisan	0,00	0,00	0,00	0,00
Mayıs	2.000.000,00	0,00	-2.000.000,00	-100,00
Haziran	1.047.439,27	2.747.267,08	1.699.827,81	162,28
TOPLAM	5.047.439,27	10.247.267,08	5.199.827,81	103,02

Grafik 9: 2023 - 2024 Yılları Ocak-Haziran Dönemi Sermaye Transferleri Değişim Grafiği



08. Borç Verme

Borç verme için 2024 yılında herhangi bir ödenek ayrılmamıştır ve gerçekleşen gider bulunmamaktadır.

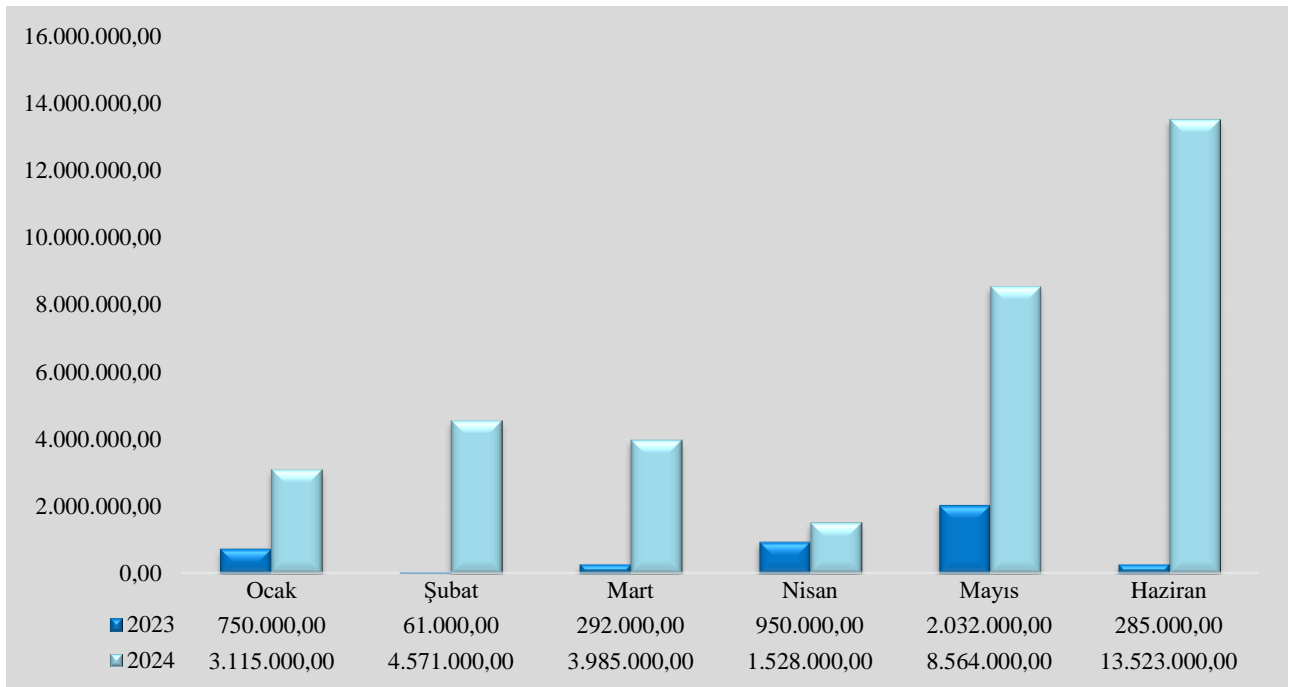
09. Yedek Ödenek

Yedek ödenek 2023 yılı için 35.000.000,00TL iken, 2024 yılı için 55.400.000,00TL olarak öngörülmüştür. İlk 6 ayda (Ocak – Haziran) aktarım yapılan yedek ödenek; 2023 yılında 4.370.000,00TL iken, 2024 yılında yedek ödenekten 35.286.000,00TL aktarım yapılmıştır. İlk 6 aylık dönemler karşılaştırıldığında yedek ödenekten yapılan aktarımlarda % 707,46 oranında artış olmuştur. Bahsedilen dönemlerdeki yedek ödeneğin aylık gerçekleştirmeleri aşağıda gösterilmiştir.

Tablo 11: 2023 – 2024 Yılları Yedek Ödenek (TL)

Aylar	2023	2024	Değişim Tutarı	Değişim Oranı %
Ocak	750.000,00	3.115.000,00	2.365.000,00	315,33
Şubat	61.000,00	4.571.000,00	4.510.000,00	7.393,44
Mart	292.000,00	3.985.000,00	3.693.000,00	1.264,73
Nisan	950.000,00	1.528.000,00	578.000,00	60,84
Mayıs	2.032.000,00	8.564.000,00	6.532.000,00	321,46
Haziran	285.000,00	13.523.000,00	13.238.000,00	4.644,91
TOPLAM	4.370.000,00	35.286.000,00	30.916.000,00	707,46

Grafik 10 : 2023 - 2024 Yılları Ocak-Haziran Dönemi Yedek Ödenek Değişimi



B. BÜTÇE GELİRLERİ

Belediyemizin 2023 – 2024 Yılları Ocak – Haziran dönemi bütçe gelirlerinin gelişimine ilişkin verilerden bahsedilmektedir.

2024 Mali Yılında 1.000.000.000,00TL bütçe gelirleri ve 330.000.000,00TL borçlanma öngörülerek 1.330.000.000,00TL gelir tahmin edilmiştir. Bütçe gelir tahminleri aşağıdaki tabloda gösterilmiştir.

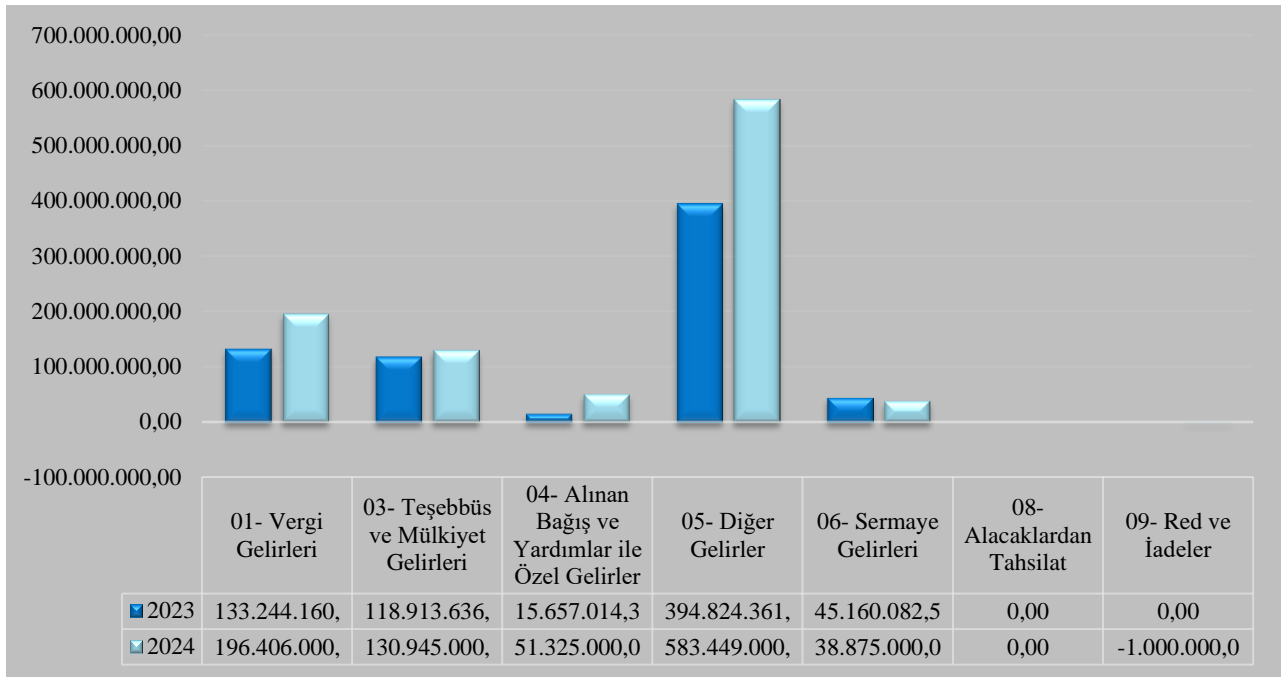
Tablo 12: 2024 Yılı Gelir Bütçe Tahmini

AÇIKLAMA		2024 Yılı Tahmini Gelir Bütçe
01	Vergi Gelirleri	196.406.000,00
03	Teşebbüs ve Mülkiyet Gelirleri	130.945.000,00
04	Alınan Bağış ve Yardımlar ile Özel Gelirler	51.325.000,00
05	Diğer Gelirler	583.449.000,00
06	Sermaye Gelirleri	38.875.000,00
08	Alacaklardan Tahsilat	0,00
09	Red ve İadeler	-1.000.000,00
TOPLAM		1.000.000.000,00

Tablo 13 : 2023 – 2024 Yılları Bütçe Gelirleri Gerçekleşme Tablosu

Gelir Ekonomik Kod	2023 Gerçekleşen Gelir	2024 Planlanan Gelir	Gelir Gerçekleşmeleri				
			Ocak-Haziran Dönemi		Oran %		Artış Oranı %
			2023	2024	2023	2024	
01- Vergi Gelirleri	133.244.160,71	196.406.000,00	71.683.365,96	93.760.898,13	53,80%	47,74%	30,80
03- Teşebbüs ve Mülkiyet Gelirleri	118.913.636,16	130.945.000,00	47.151.769,81	67.979.441,13	39,65%	51,91%	44,17
04- Alınan Bağış ve Yardımlar ile Özel Gelirler	15.657.014,39	51.325.000,00	6.498.014,39	5.878.450,00	41,50%	11,45%	-9,53
05- Diğer Gelirler	394.824.361,68	583.449.000,00	142.626.625,07	291.899.709,80	36,12%	50,03%	104,66
06- Sermaye Gelirleri	45.160.082,50	38.875.000,00	17.018.835,00	1.180.755,00	37,69%	3,04%	-93,06
08- Alacaklardan Tahsilat	0,00	0,00	0,00	0,00	0,00%	0,00%	0,00
09- Red ve İadeler	0,00	-1.000.000,00	0,00	0,00	0,00%	0,00%	0,00
TOPLAM	707.799.255,44	1.000.000.000,00	284.978.610,23	460.699.254,06	40,26%	46,07%	61,66

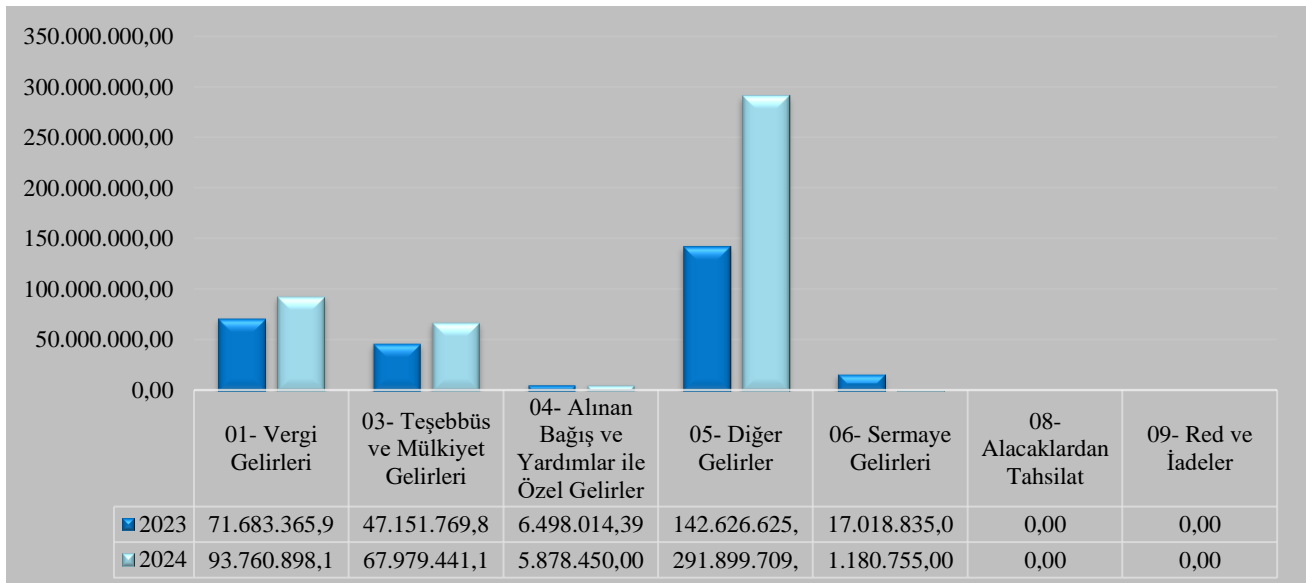
Grafik 11: 2023 Yılı Gerçekleşen Gelirin 2024 Yılı Hedeflenen Bütçe Geliri Karşılaştırması



Belediyemizin 2023 Mali Yılı Ocak – Haziran döneminde toplam 284.978.610,23TL gelir gerçekleşmiştir. Gerçekleşen Vergi Gelirleri 71.683.365,96TL, Teşebbüs ve Mülkiyet Gelirleri 47.151.769,81TL, Alınan Bağış ve Yardımlar İle Özel Gelirler 6.498.014,39TL, Diğer Gelirler 142.626.625,07TL, Sermaye Gelirlerinin 17.018.835,00TL olarak oluştuğu görülmektedir.

2024 Mali Yılı Ocak – Haziran döneminde Vergi Gelirleri 93.760.898,13TL, Teşebbüs ve Mülkiyet Gelirleri 67.979.441,13TL, Alınan Bağış ve Yardımlar İle Özel Gelirler 5.878.450,00TL, Diğer Gelirler 291.899.709,80TL, Sermaye Gelirlerinin 1.180.755,00TL gelir elde edilmiş olmakla birlikte toplam 460.699.254,06TL bütçe geliri gerçekleşmiştir.

Grafik 12: 2023 – 2024 Yılları Ocak- Haziran Dönemi Bütçe Gelirleri Gerçekleşme Tablosu



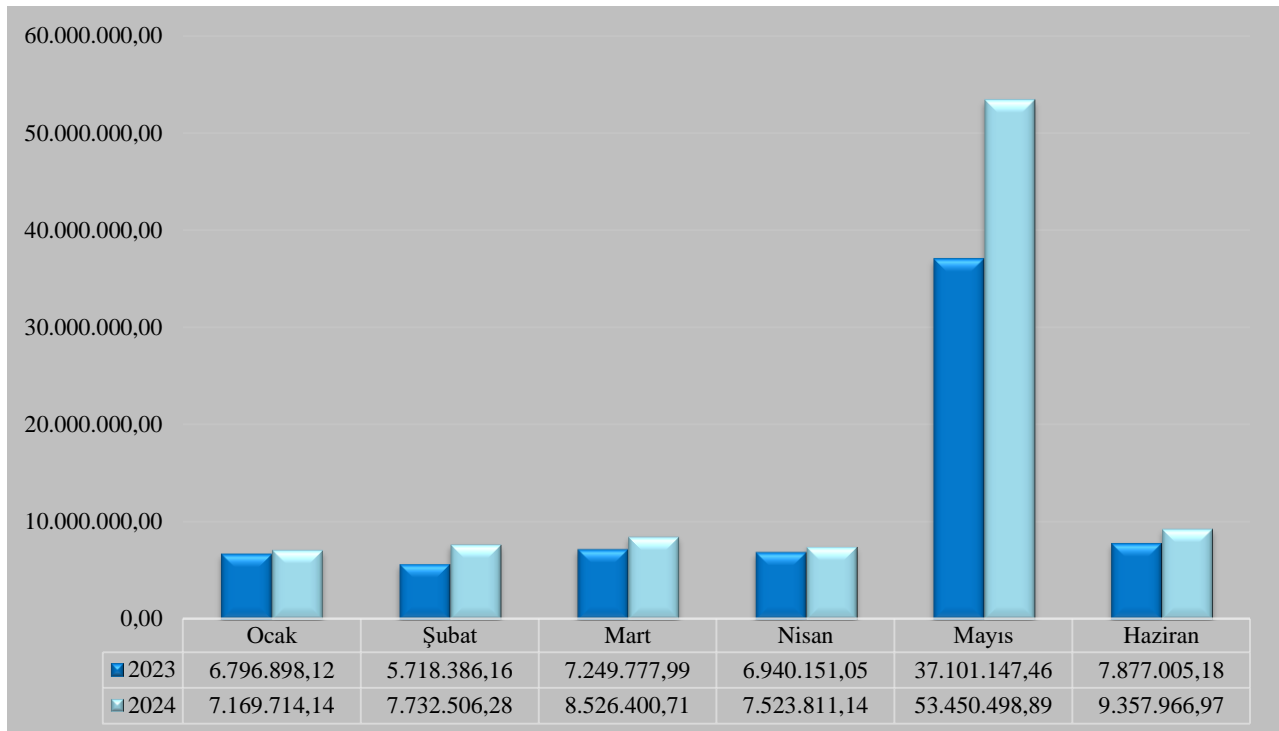
01-Vergi Gelirleri

Vergi Gelirleri için 2023 Yılı bütçesi toplam 180.293.000,00TL iken bu değer 2024 Yılı için 180.293.000,00TL olarak tahmin edilmiştir. İlk 6 ayda (Ocak-Haziran dönemi) gerçekleşen vergi gelirleri 2023 yılında 71.683.365,96TL iken 2024 yılında 93.760.898,13TL şeklinde gerçekleşmiştir. İlk 6 aylık dönemde vergi gelirlerindeki artış %30,80 olmuştur. Bahsedilen dönemlerdeki vergi gelirlerinin aylık gerçekleştirmeleri aşağıda gösterilmiştir.

Tablo 14: 2023 - 2024 Yılları Vergi Gelirleri (TL)

Aylar	2023	2024	Değişim Tutarı	Değişim Oranı %
Ocak	6.796.898,12	7.169.714,14	372.816,02	5,49
Şubat	5.718.386,16	7.732.506,28	2.014.120,12	35,22
Mart	7.249.777,99	8.526.400,71	1.276.622,72	17,61
Nisan	6.940.151,05	7.523.811,14	583.660,09	8,41
Mayıs	37.101.147,46	53.450.498,89	16.349.351,43	44,07
Haziran	7.877.005,18	9.357.966,97	1.480.961,79	18,80
TOPLAM	71.683.365,96	93.760.898,13	22.077.532,17	30,80

Grafik 13: 2023 - 2024 Yılları Ocak-Haziran Dönemi Vergi Gelirleri Değişim Grafiği



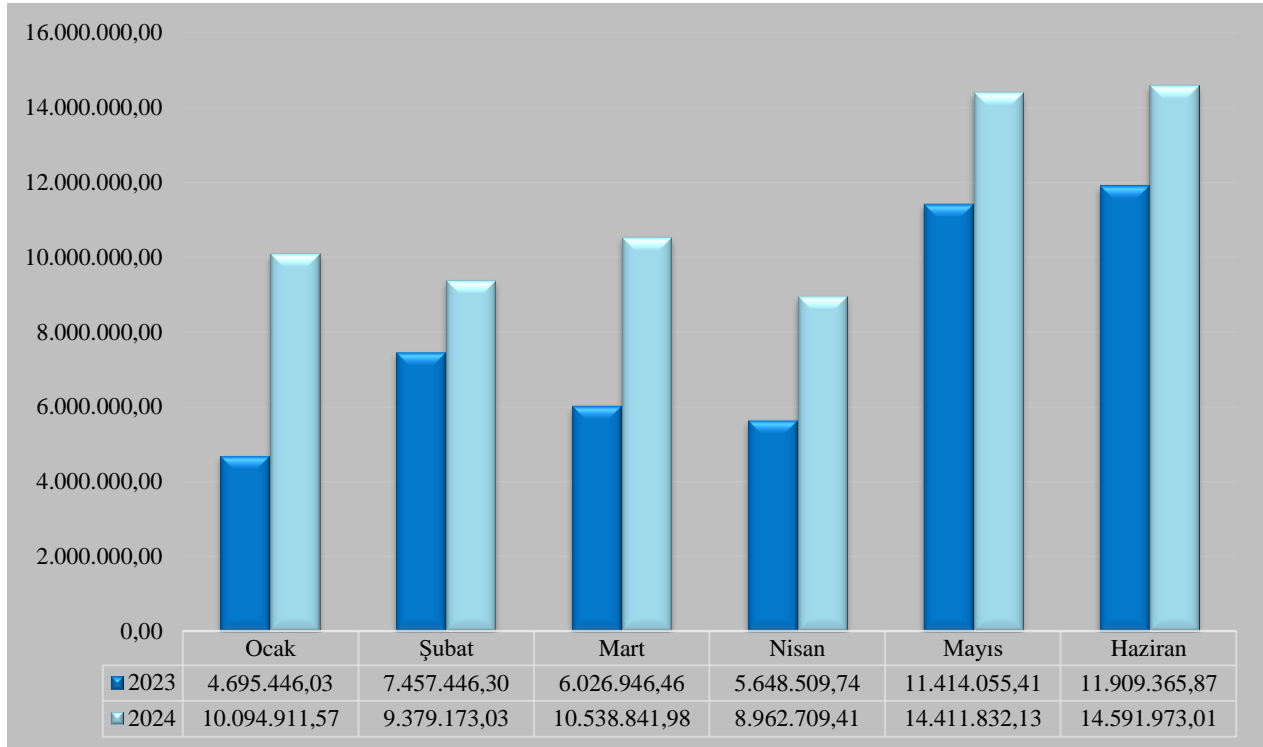
03-Teşebbüs ve Mülkiyet Gelirleri

Teşebbüs ve Mülkiyet Gelirleri için 2023 Yılı bütçesi toplam 113.386.000,00 TL iken bu değer 2024 Yılı için 130.945.000,00 TL olarak tahmin edilmiştir. İlk 6 ayda (Ocak-Haziran dönemi) gerçekleşen teşebbüs ve mülkiyet gelirleri 2023 yılında 47.151.769,81TL iken 2024 yılında 67.979.441,13TL şeklinde gerçekleşmiştir. İlk 6 aylık dönemde teşebbüs ve mülkiyet gelirlerindeki artış %44,17 olmuştur. Bahsedilen dönemlerdeki teşebbüs ve mülkiyet gelirlerinin aylık gelişmeleri aşağıda gösterilmiştir.

Tablo 15: 2023 - 2024 Yılları Teşebbüs ve Mülkiyet Gelirleri (TL)

Aylar	2023	2024	Değişim Tutarı	Değişim Oran %
Ocak	4.695.446,03	10.094.911,57	5.399.465,54	114,99
Şubat	7.457.446,30	9.379.173,03	1.921.726,73	25,77
Mart	6.026.946,46	10.538.841,98	4.511.895,52	74,86
Nisan	5.648.509,74	8.962.709,41	3.314.199,67	58,67
Mayıs	11.414.055,41	14.411.832,13	2.997.776,72	26,26
Haziran	11.909.365,87	14.591.973,01	2.682.607,14	22,53
TOPLAM	47.151.769,81	67.979.441,13	20.827.671,32	44,17

Grafik 14: 2023 - 2024 Yılları Ocak-Haziran Dönemi Teşebbüs ve Mülkiyet Gelirleri Değişim Grafiği



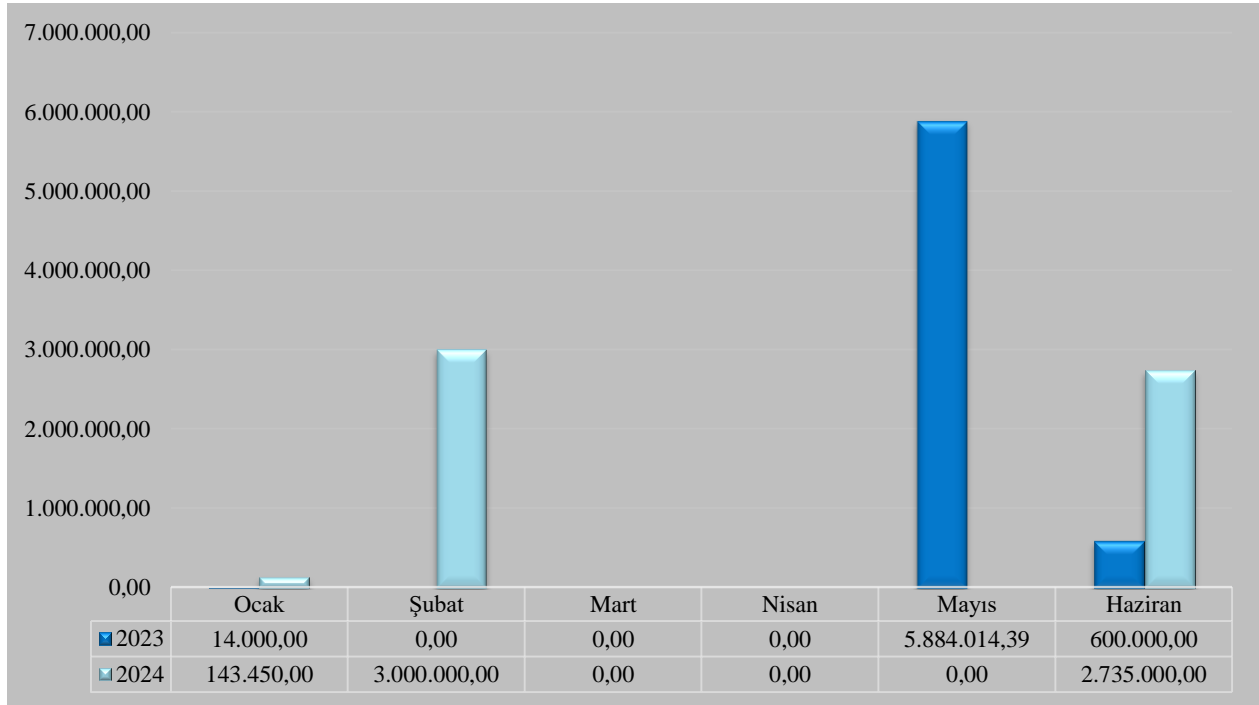
04-Alınan Bağış ve Yardımlar İle Özel Gelirler

Alınan Bağış ve Yardımlar İle Özel Gelirler için 2023 Yılı bütçesi toplam 17.170.000,00TL iken bu değer 2024 Yılı için 51.325.000,00TL olarak tahmin edilmiştir. İlk 6 ayda (Ocak-Haziran dönemi) gerçekleşen alınan bağış ve yardımlar ile özel gelirler 2023 yılında 6.498.014,39TL iken, 2024 yılında 5.878.450,00TL gerçekleşme olmuştur. İlk 6 aylık dönemde alınan bağış ve yardımlar ile özel gelirlerde %9,53 azalış olmuştur. Bahsedilen dönemlerdeki alınan bağış ve yardımlar ile özel gelirlerin aylık gerçekleştirmeleri aşağıda gösterilmiştir.

Tablo 16: 2023 - 2024 Yılları Alınan Bağış ve Yardımlar İle Özel Gelirleri (TL)

Aylar	2023	2024	Değişim Tutarı	Değişim Oranı %
Ocak	14.000,00	143.450,00	129.450,00	924,64
Şubat	0,00	3.000.000,00	3.000.000,00	100,00
Mart	0,00	0,00	0,00	0,00
Nisan	0,00	0,00	0,00	0,00
Mayıs	5.884.014,39	0,00	-5.884.014,39	-100,00
Haziran	600.000,00	2.735.000,00	2.135.000,00	355,83
TOPLAM	6.498.014,39	5.878.450,00	-619.564,39	-9,53

Grafik 15: 2023 - 2024 Yılları Ocak-Haziran Dönemi Alınan Bağış ve Yardımlar İle Özel Gelirler Değişim Grafiği



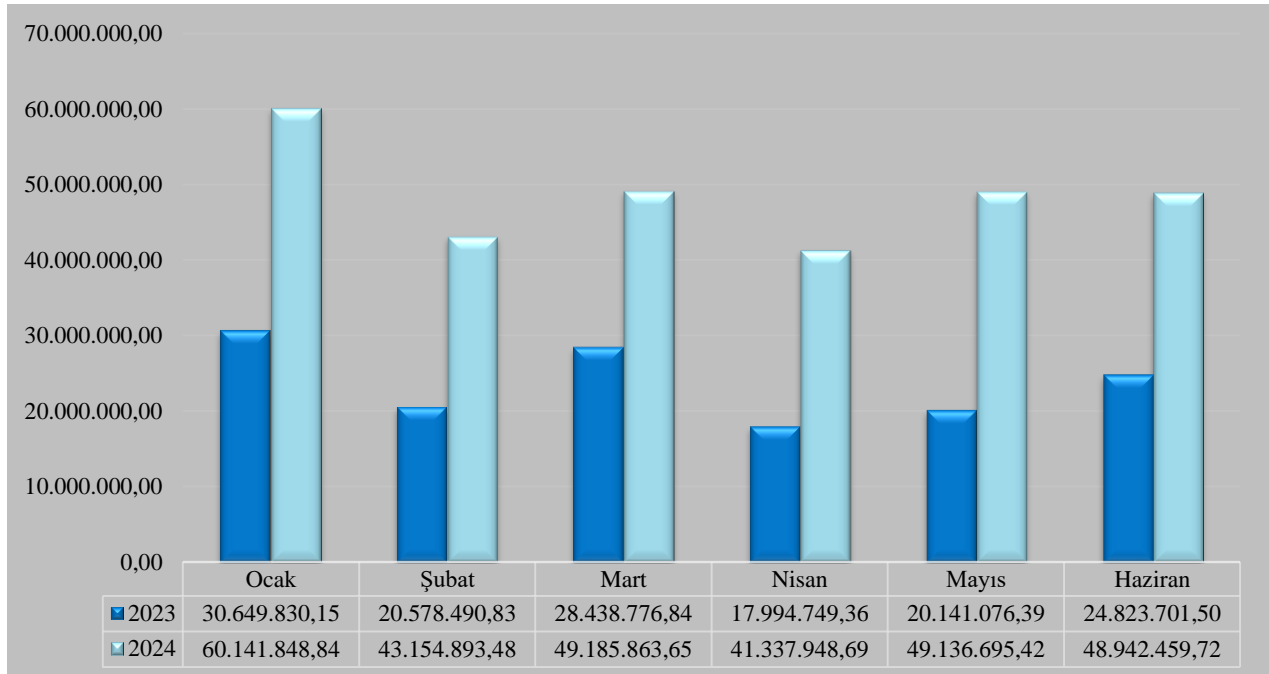
05-Diğer Gelirler

Diğer Gelirler için 2023 Yılı bütçesi toplam 417.245.000,00TL iken bu değer 2024 Yılı için 583.449.000,00TL olarak tahmin edilmiştir. İlk 6 ayda (Ocak-Haziran dönemi) gerçekleşen diğer gelirler 2023 yılında 142.626.625,07TL iken, 2024 yılında 291.899.709,80TL şeklinde gerçekleşmiştir. İlk 6 aylık dönemde diğer gelirlerdeki artış %104,66 olmuştur. Bahsedilen dönemlerdeki diğer gelirlerin aylık gerçekleştirmeleri aşağıda gösterilmiştir.

Tablo 17: 2023 - 2024 Yılları Diğer Gelirler (TL)

Aylar	2023	2024	Değişim Tutarı	Değişim Oranı %
Ocak	30.649.830,15	60.141.848,84	29.492.018,69	96,22
Şubat	20.578.490,83	43.154.893,48	22.576.402,65	109,71
Mart	28.438.776,84	49.185.863,65	20.747.086,81	72,95
Nisan	17.994.749,36	41.337.948,69	23.343.199,33	129,72
Mayıs	20.141.076,39	49.136.695,42	28.995.619,03	143,96
Haziran	24.823.701,50	48.942.459,72	24.118.758,22	97,16
TOPLAM	142.626.625,07	291.899.709,80	149.273.084,73	104,66

Grafik 16: 2023 - 2024 Yılları Ocak-Haziran Dönemi Diğer Gelirler Değişim Grafiği



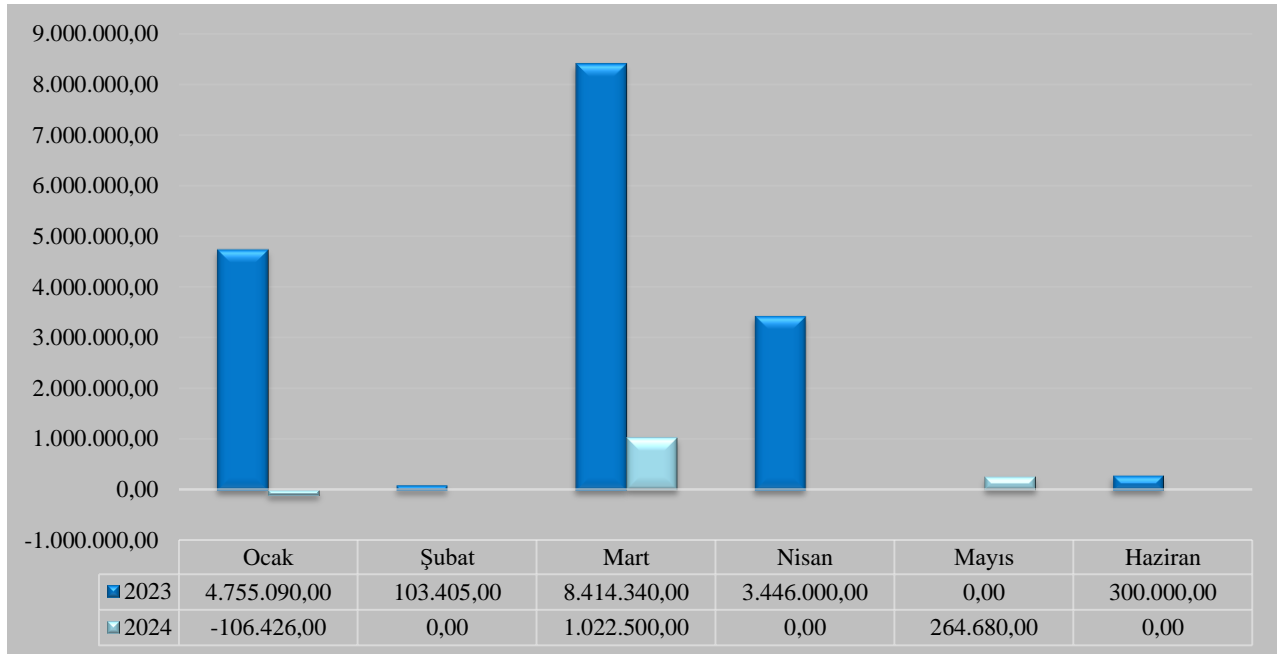
06-Sermaye Gelirleri

Sermaye Gelirleri için 2023 Yılı başlangıç bütçesi toplam 36.910.000,00TL iken bu değer 2024 Yılı için 38.875.000,00TL olarak tahmin edilmiştir. İlk 6 ayda (Ocak-Haziran dönemi) gerçekleşen sermaye gelirlerinde 2023 yılında 17.018.835,00TL iken, 2024 yılında ise 1.180.755,00TL şeklinde gerçekleşmiştir. Bahsedilen dönemlerdeki sermaye gelirlerinin aylık gerçekleştirmeleri aşağıda gösterilmiştir.

Tablo 18: 2023 - 2024 Yılları Sermaye Gelirleri (TL)

Aylar	2023	2024	Değişim Tutarı	Değişim Oranı %
Ocak	4.755.090,00	-106.426,00	-4.861.516,00	-102,24
Şubat	103.405,00	0,00	-103.405,00	-100,00
Mart	8.414.340,00	1.022.500,00	-7.391.840,00	-87,85
Nisan	3.446.000,00	0,00	-3.446.000,00	-100,00
Mayıs	0,00	264.680,00	264.680,00	100,00
Haziran	300.000,00	0,00	-300.000,00	-100,00
TOPLAM	17.018.835,00	1.180.754,00	-15.838.081,00	-93,06

Grafik 16: 2023 - 2024 Yılları Ocak-Haziran Dönemi Diğer Gelirler Değişim Grafiği



2024 Mali Yılı Ocak – Haziran gelirlerinin aylar ve gelir çeşitlerine göre dağılımı ve 2023 yılının aynı dönemine ilişkin karşılaştırmaları rapor ekindeki Ek-2’de gösterilmiştir.

Tablo 19 : 2024 Yılı İlk 6 Aylık Bütçe Gelirlerinin Bütçeye Oranını Gösteren Gerçekleşme Tablosu

2023 Yılı Ocak-Haziran döneminde 284.978.610,23TL bütçe geliri gerçekleşmiştir. 2024 yılı aynı dönemde 460.699.254,06TL gelir tahsil edilmiştir. Aşağıdaki tablolarda gelir ve giderin öngörülen tahmini bütçeye göre oranları gösterilmiştir.

BÜTÇE GELİRLERİ (Ocak-Haziran)		BÜTÇE GELİRİ HARCAMA (%)	2024 BÜTÇEDE VERİLEN
01 - Vergi Gelirleri	93.760.898,13	47,74	196.406.000,00
Mülkiyet Üzerinden Alınan Vergiler	77.229.132,68	64,09	120.500.000,00
Dahilde Alınan Mal ve Hizmet Vergileri	14.037.104,15	23,57	59.550.000,00
Harçlar	2.494.661,30	15,25	16.356.000,00
03 - Teşebbüs ve Mülkiyet Gelirleri	67.979.441,13	51,91	130.945.000,00
Mal ve Hizmet Satış Gelirleri	63.349.868,29	52,27	121.190.000,00
Malların Kullanma veya Faaliyette Bulunmaz İzni Gel.	200.659,75	48,94	410.000,00
Kira Gelirleri	4.428.913,09	47,39	9.345.000,00
04- Alınan Bağış ve Yardımlar ile Özel Gelirler	5.878.450,00	11,45	51.325.000,00
Kurumlardan ve Kişilerden Alınan Yardım ve Bağışlar	2.878.450,00	17,63	16.325.000,00
Proje Yardımları	3.000.000,00	8,57	35.000.000,00
05 - Diğer Gelirler	291.899.709,80	50,03	583.449.000,00
Faiz Gelirleri	7.241.898,14	164,59	4.400.000,00
Kişi ve Kurumlardan Alınan Paylar	265.695.500,91	50,02	531.188.000,00
Para Cezaları	8.548.544,94	45,77	18.679.000,00
Diğer Çeşitli Gelirler	10.413.765,81	35,69	29.182.000,00
06 - Sermaye Gelirleri	1.180.755,00	3,04	38.875.000,00
Taşınmaz Satış Gelirleri	1.180.755,00	3,04	38.825.000,00
Taşınır Satış Gelirleri	0,00	0,00	50.000,00
09 - Red ve İadeler	0,00	0,00	-1.000.000,00
GENEL TOPLAM	460.699.254,06	46,07	1.000.000.000,00

C –FİNANSMAN

5393 Sayılı Kanunun, 68. Maddesi gereği Meclis Yetkisinde kalan borçlanma sınırı dahilinde; “Proje, yatırım ve cari ödemelerde kullanılmak üzere” 2024 yılı ilk 6 aylık dönemde İller Bankası Teminat Mektubu verilmek sureti ile, Mart 2024 tarihinde 20.000.000,00TL özel bankalardan borçlanma gerçekleştirilmiştir.

II- OCAK – HAZİRAN 2024 DÖNEMİNDE YÜRÜTÜLEN FAALİYETLER

Süleymanpaşa Belediyesi olarak 2024 yılı ilk altı aylık harcamalarımız; Süleymanpaşa Belediyesi 2020-2024 Stratejik Planı ve 2024 yılı Performans Programındaki faaliyetlerimize göre gerçekleştirilmiştir.

Tablo 20 : 2024 Yılı İlk 6 Aylık Bütçe Giderleri Gerçekleşme Tablosu ve % Dağılımı

Bütçe Tertibi	2024 Başlangıç Ödeneği	Ocak - Haziran Harcamaları	İlk 6 ay Gerçekleşme Oranı %	İlk 6 ay Harcamanın % Dağılımı
01 - Personel Giderleri	141.628.600,00	68.194.148,49	48,15%	13,18
02 - SGK Devlet Prim Giderleri	15.130.400,00	7.309.384,59	48,31%	1,41
03- Mal ve Hizmet Alım Giderleri	772.556.000,00	352.021.920,71	45,57%	68,04
04- Faiz Gideri	20.809.000,00	25.807.560,34	124,02%	4,99
05- Cari Transfer	26.860.000,00	15.371.355,28	57,23%	2,97
06-Sermaye Giderleri	290.716.000,00	38.416.144,81	13,21%	7,43
07- Sermaye Transferleri	6.900.000,00	10.247.267,08	148,51%	1,98
09- Yedek Ödenek	55.400.000,00		0,00%	0,00
TOPLAM	1.330.000.000,00	517.367.781,30	38,90%	100,00

Belediyemiz 2024 Gider bütçesini 1.330.000.000,00TL öngörmüş olup, ilk 6 aylık dönemde 517.367.781,30TL gider gerçekleşmiştir. İlk 6 aylık dönemde gider bütçesi gerçekleşme oranı %38,90'dır. Gerçekleşen giderin dağılımına baktığımızda %13,18 personel, %1,41 sosyal güvenlik prim gideri, %68,04 mal ve hizmet alım gideri,%4,99 faiz gideri, %2,97 cari transferler, %7,43 sermaye gideri, %1,98 sermaye transferlerine harcadığı görülmektedir.

Süleymanpaşa Belediyesi 2024 Yılı Mali Durum ve Beklentiler raporundaki ilk altı aylık dönemde hizmet kalitesinin artırılması, bütçe geliri performanslarının artırılması, projelere devam edilmesi, mevcut ödeneklerin etkili, ekonomik ve verimli kullanılarak proje ve faaliyetler gerçekleştirilmiştir.

III – TEMMUZ – ARALIK 2024 DÖNEMİNE İLİŞKİN BEKLENTİLER VE HEDEFLER

A – BÜTÇE GİDERLERİ

Ödeneklerin gider türleri itibariyle dağılımı ve yılsonu tahmini gerçekleştirmeleri aşağıdaki tablo ve grafikte gösterilmiştir.

Tablo 21 : 2024 Yılı Bütçe Giderleri ve Yılsonu Tahmini Gerçekleşmeleri

Bütçe Tertibi	2024 Başlangıç Ödeneği	Ocak - Haziran Harcamaları	Temmuz - Aralık Dönemi (Tahmini)	Yıl Sonu Bütçe Gider Tahmini	Oran %
01 - Personel Giderleri	141.628.600,00	68.194.148,49	80.481.248,94	148.675.397,43	104,98
02 - SGK Devlet Prim Giderleri	15.130.400,00	7.309.384,59	7.947.581,56	15.256.966,15	100,84
03- Mal ve Hizmet Alım Giderleri	772.556.000,00	352.021.920,71	485.701.007,00	837.722.927,71	108,44
04- Faiz Gideri	20.809.000,00	25.807.560,34	25.919.607,27	51.727.167,61	248,58
05- Cari Transfer	26.860.000,00	15.371.355,28	14.325.441,45	29.696.796,73	110,56
06-Sermaye Giderleri	290.716.000,00	38.416.144,81	76.236.021,03	114.652.165,84	39,44
07- Sermaye Transferleri	6.900.000,00	10.247.267,08	3.000.000,00	13.247.267,08	191,99
09- Yedek Ödenek	55.400.000,00	0,00		0,00	0,00
TOPLAM	1.330.000.000,00	517.367.781,30	693.610.907,25	1.210.978.688,55	91,05

01. Personel Giderleri

Ocak – Haziran 2024 döneminde 68.194.148,49TL olan personel giderlerinin Temmuz – Aralık 2024 döneminde yaklaşık 80.481.248,94TL gerçekleşmesi beklenmektedir. Personel giderlerinde yılsonu gerçekleştirmelerinin 2024 yılı bütçe başlangıç ödeneğinin % 104,98 olacağı tahmin edilmektedir.

02. Sosyal Güvenlik Kurumlarına Devlet Primi Giderleri

Ocak – Haziran 2024 döneminde 7.309.384,59TL olan sosyal güvenlik kurumlarına devlet primi giderlerinin Temmuz – Aralık 2024 döneminde yaklaşık 7.947.581,56TL gerçekleşmesi beklenmektedir. Sosyal güvenlik kurumlarına devlet primi giderlerinde yılsonu gerçekleştirmelerinin 2024 yılı bütçe başlangıç ödeneğinin %100,84 olacağı tahmin edilmektedir.

03. Mal ve Hizmet Alım Giderleri

Ocak – Haziran 2024 döneminde 352.021.920,71TL olan mal ve hizmet alım giderlerinin Temmuz – Aralık 2024 döneminde yaklaşık 485.701.007,00TL gerçekleşmesi beklenmektedir. Mal ve hizmet alım giderlerinde yılsonu gerçekleştirmelerinin 2024 yılı bütçe başlangıç ödeneğinin %108,44 olacağı tahmin edilmektedir.

04.Faiz Giderleri

Ocak – Haziran 2024 döneminde 25.807.560,34TL olan faiz giderlerinin Temmuz – Aralık 2024 döneminde yaklaşık 25.919.607,27TL gerçekleşmesi beklenmektedir. Faiz giderlerinde yılsonu gerçekleşmelerinin 2024 yılı bütçe başlangıç ödeneğinin %248,58 olacağı tahmin edilmektedir.

05.Cari Transferler

Ocak – Haziran 2024 döneminde 15.371.355,28TL olan cari transferlerinin Temmuz – Aralık 2024 döneminde yaklaşık 14.325.441,45TL gerçekleşmesi beklenmektedir. Cari transferlerinde yılsonu gerçekleşmelerinin 2024 yılı bütçe başlangıç ödeneğinin %110,56 olacağı tahmin edilmektedir.

06.Sermaye Giderleri

Ocak – Haziran 2024 döneminde 38.416.144,81TL olan sermaye giderlerinin Temmuz – Aralık 2024 döneminde yaklaşık 76.236.021,03TL gerçekleşmesi beklenmektedir. Sermaye giderlerinde yılsonu gerçekleşmelerinin 2024 yılı bütçe başlangıç ödeneğinin %39,44 olacağı tahmin edilmektedir.

07.Sermaye Transferleri

Ocak – Haziran 2024 döneminde 10.247.267,08TL olan sermaye transferlerinin Temmuz – Aralık 2024 döneminde yaklaşık 3.000.000,00TL gerçekleşmesi beklenmektedir. Sermaye transferlerinde yılsonu gerçekleşmelerinin 2024 yılı bütçe başlangıç ödeneğinin %191,99 olacağı tahmin edilmektedir.

B – BÜTÇE GELİRLERİ

2024 Yılı Ocak – Haziran döneminde gerçekleşen gelir 460.699.254,06TL'dir. 2024 Yılı Temmuz-Aralık döneminde aşağıdaki gelir türlerinde 504.024.473,11TL gelir gerçekleşmesi olması beklenmektedir.

Tablo 22 : 2024 Yılı Bütçe Gelirleri ve Yılsonu Tahmini Gerçekleşmeleri

Gelir Ekonomik Kod	2024 Planlanan Gelir	Ocak-Haziran Tahsilatı	Temmuz-Aralık Dönemi (Tahmini)	Yıl Sonu Bütçe Gelir Tahmini	Yılsonu Gerçekleşme Oranı (Tahmini)
01- Vergi Gelirleri	196.406.000,00	93.760.898,13	80.772.098,89	174.532.997,02	88,86%
03- Teşebbüs ve Mülkiyet Gelirleri	130.945.000,00	67.979.441,13	92.193.605,94	160.173.047,07	122,32%
04- Alınan Bağış ve Yardımlar ile Özel Gelirler	51.325.000,00	5.878.450,00	0,00	5.878.450,00	11,45%
05- Diğer Gelirler	583.449.000,00	291.899.709,80	325.910.048,28	617.809.758,08	105,89%
06- Sermaye Gelirleri	38.875.000,00	1.180.755,00	5.148.720,00	6.329.475,00	16,28%
08- Alacaklardan Tahsilat	0,00	0,00		0,00	0,00%
09- Red ve İadeler	-1.000.000,00	0,00		0,00	0,00%
TOPLAM	1.000.000.000,00	460.699.254,06	504.024.473,11	964.723.727,17	96,47%

01. Vergi Gelirleri

Ocak – Haziran 2024 döneminde 93.760.898,13TL olan Vergi gelirlerinin Temmuz – Aralık 2024 döneminde yaklaşık 80.772.098,89TL gerçekleşmesi beklenmektedir. Yılsonu gerçekleştirmelerinin 2024 yılı bütçe başlangıç ödeneğinin %88,86 olacağı tahmin edilmektedir.

03. Teşebbüs ve Mülkiyet Gelirleri

Ocak – Haziran 2024 döneminde 67.979.441,13TL olan Teşebbüs ve Mülkiyet Gelirlerinin Temmuz–Aralık 2024 döneminde yaklaşık 92.193.605,94TL gerçekleşmesi beklenmektedir. Yılsonu gerçekleştirmelerinin 2024 yılı bütçe başlangıç ödeneğinin %122,32 olacağı tahmin edilmektedir.

04. Alınan Bağış ve Yardımlar İle Özel Gelirler

Ocak – Haziran 2024 döneminde 5.878.450,00TL olan Alınan Bağış ve Yardımlar İle Özel Gelirlerin Temmuz–Aralık 2024 döneminde gerçekleşme beklenmemektedir. Yılsonu gerçekleştirmelerinin 2024 yılı bütçe başlangıç ödeneğinin %11,45 olacağı tahmin edilmektedir

05. Diğer Gelirler

Ocak – Haziran 2024 döneminde 291.899.709,80TL olan Diğer Gelirlerin Temmuz–Aralık 2024 döneminde yaklaşık 325.910.048,28TL gerçekleşmesi beklenmektedir. Yılsonu gerçekleştirmelerinin 2024 yılı bütçe başlangıç ödeneğinin %105,89 olacağı tahmin edilmektedir.

06. Sermaye Gelirleri

Ocak – Haziran 2024 döneminde 1.180.755,00TL olan Sermaye Gelirlerin Temmuz–Aralık 2024 döneminde yaklaşık 5.148.720,00TL gerçekleşmesi beklenmektedir. Yılsonu gerçekleştirmelerinin 2024 yılı bütçe başlangıç ödeneğinin %16,28 olacağı tahmin edilmektedir.

C-FİNANSMAN :

2024 Yılı Bütçe gelirinin öngörülen tutarın altında gerçekleşmesi durumunda; İller Bankası ve/veya Diğer Bankalardan 5393 Sayılı Belediye Kanununun 68. Maddesi gereği borçlanma yoluyla finanse edilecektir.

IV- TEMMUZ – ARALIK 2024 DÖNEMİNDE YÜRÜTÜLECEK FAALİYETLER

Belediyemiz bünyesinde kamu hizmet kalitesinin yükseltilmesi, bütçe giderlerinde tasarruf ve etkinlik sağlanması ile bütçe gelir performansının artırılması amacıyla, harcama birimleri tarafından 2024 Yılı Performans Programında yer alan faaliyet ve projeler Süleymanpaşa halkının ihtiyaçları doğrultusunda yürütülmeye devam edecektir. Faaliyet ve projelerin gerçekleşme durumları 2024 Yılı İdare Faaliyet Raporunda ayrıntılı bir şekilde kamuoyuna sunulacaktır.

EK 1 : BÜTÇE GİDERLERİNİN GELİŞİMİ

BÜTÇE GİDERLERİ	2023 GERÇEKLEŞME TOPLAMI	2024 BAŞLANGIÇ ÖDENEĞİ	OCAK GERÇEKLEŞME		ŞUBAT GERÇEKLEŞME		MART GERÇEKLEŞME		NİSAN GERÇEKLEŞME		MAYIS GERÇEKLEŞME		HAZİRAN GERÇEKLEŞME		OCAK-HAZİRAN GERÇEKLEŞME TOPLAMI		ARTIŞ ORANI * (%)	OCAK-HAZİRAN GERÇEK. ORANI ** (%)		2024 YILSONU GERÇEKLEŞME TAHMİNİ		
			2023	2024	2023	2024	2023	2024	2023	2024	2023	2024	2023	2024	2023	2024						
BÜTÇE GİDERLERİ TOPLAMI	819.122.115	1.330.000.000	13.038.079	29.760.913	43.997.985	43.755.429	47.488.097	150.826.824	53.534.944	114.661.633	74.183.717	93.068.255	49.176.236	85.294.728	281.419.058	517.367.781	84	34	39	1.210.978.688		
01	PERSONEL GİDERLERİ	84.986.819	141.628.600	5.041.668	11.056.373	4.775.905	10.449.618	5.673.979	14.289.708	5.596.176	10.672.425	17.594.460	10.429.276	5.529.500	11.296.748	44.211.688	68.194.148	54	52	48	148.675.397	
01	01	MEMURLAR	53.975.871	114.016.600	2.639.086	10.227.264	2.480.547	8.924.921	3.547.698	11.863.834	4.606.253	8.970.129	3.475.638	8.995.892	4.524.943	8.956.156	21.274.164	57.938.196	172	39	51	125.497.444
01	02	SÖZLEŞMELİ PERSONEL	3.263.522	1.860.000	1.657.834	200.003	1.139.591	0	54.692	0	0	152.981	0	0	29.532	0	2.881.649	352.984	-88	88	19	1.074.984
01	03	İŞÇİLER	24.945.508	21.439.000	675.837	477.470	923.408	1.127.308	1.847.046	1.774.352	637.769	1.369.015	13.886.220	957.762	748.791	2.009.746	18.719.071	7.715.653	-59	75	36	16.715.653
01	04	GEÇİCİ SÜRELİ ÇALIŞANLAR	256.843	500.000	0	0	19.607	30.519	20.585	30.179	28.368	33.494	29.346	35.194	26.369	32.389	124.275	161.774	30	48	32	361.774
01	05	DİĞER PERSONEL	2.545.075	3.813.000	68.911	151.636	212.753	366.871	203.959	621.344	323.786	146.806	203.255	440.428	199.865	298.457	1.212.528	2.025.542	67	48	53	5.025.542
01	07	MİLLETVEKİLLERİ														0	0	0	0	0	0	0
01	08	CUMHURBAŞKANI ÖDENEĞİ														0	0	0	0	0	0	0
01	09	İSTİHBARAT PERSONELİ														0	0	0	0	0	0	0
02	SOSYAL GÜVENLİK KURUMLARINA DEVLET PRİMİ GİDERLERİ	8.823.415	15.130.400	795.949	1.084.907	746.022	1.135.800	879.024	1.550.386	742.902	1.207.304	638.384	1.118.487	670.374	1.212.500	4.472.656	7.309.385	63	51	48	15.256.966	
02	01	MEMURLAR	6.205.704	11.673.800	383.234	950.964	373.607	900.582	486.445	1.169.840	605.761	893.268	475.032	913.475	508.532	905.017	2.832.612	5.733.145	102	46	49	11.480.727
02	02	SÖZLEŞMELİ PERSONEL	503.818	410.000	268.251	33.015	174.318	0	0	0	0	24.450	0	0	4.755	0	447.324	57.465	-87	89	14	257.465
02	03	İŞÇİLER	2.113.893	3.046.600	144.463	100.929	198.097	235.218	392.579	380.547	137.141	289.586	163.353	205.012	157.087	307.483	1.192.719	1.518.774	27	56	50	3.518.774
02	04	GEÇİCİ SÜRELİ ÇALIŞANLAR														0	0	0				
02	05	DİĞER PERSONEL														0	0	0				
02	07	MİLLETVEKİLLERİ														0	0	0				
02	09	İSTİHBARAT PERSONELİ														0	0	0				

EK 1 : BÜTÇE GİDERLERİNİN GELİŞİMİ

BÜTÇE GİDERLERİ	2023 GERÇEKLEŞME TOPLAMI	2024 BAŞLANGIÇ ÖDENEĞİ	OCAK GERÇEKLEŞME		ŞUBAT GERÇEKLEŞME		MART GERÇEKLEŞME		NİSAN GERÇEKLEŞME		MAYIS GERÇEKLEŞME		HAZİRAN GERÇEKLEŞME		OCAK-HAZİRAN GERÇEKLEŞME TOPLAMI		ARTIŞ ORANI * (%)	OCAK-HAZİRAN GERÇEK. ORANI ** (%)		2024 YILSONU GERÇEKLEŞME TAHMİNİ		
			2023	2024	2023	2024	2023	2024	2023	2024	2023	2024	2023	2024	2023	2024						
03	MAL VE HİZMET ALIM GİDERLERİ	468.512.655	772.556.000	2.500.148	3.198.281	22.348.274	22.439.900	27.583.171	118.489.762	34.207.102	77.481.542	42.366.446	70.597.235	28.974.040	59.815.201	157.979.182	352.021.921	123	34	46	837.722.928	
03	01	ÜRETİME YÖNELİK MAL VE MALZEME ALIMLARI	4.786.566	6.320.000	0	0	0	930.090	0	0	557.143	746.172	986.253	411.408	3.800	0	1.547.196	2.087.670	35	32	33	3.587.670
03	02	TÜKETİME YÖNELİK MAL VE MALZEME ALIMLARI	76.273.920	99.192.000	1.187.368	1.764.056	2.217.870	9.336.851	5.346.877	11.164.842	9.152.761	14.477.452	8.201.148	6.098.280	3.968.826	2.563.175	30.074.851	45.404.656	51	39	46	93.005.957
03	03	YOLLUKLAR	676.422	1.541.400	12.115	0	15.297	0	353.928	50.088	9.200	0	32.929	26.512	48.248	10.810	471.716	87.410	-81	70	6	88.210
03	04	GÖREV GİDERLERİ	2.363.713	4.345.500	213.680	213.094	140.887	265.531	212.996	386.361	219.339	130.601	267.989	166.622	156.486	168.057	1.211.377	1.330.265	10	51	31	1.482.851
03	05	HİZMET ALIMLARI	348.762.891	611.505.500	681.321	1.090.805	18.841.169	8.540.781	20.239.336	101.096.741	20.917.291	57.711.658	30.708.728	58.105.768	21.547.319	52.977.307	112.935.164	279.523.059	148	32	46	695.247.058
03	06	TEMSİL VE TANITMA GİDERLERİ	14.332.219	20.730.000	403.836	8.855	1.020.721	1.414.420	443.163	1.443.856	1.396.132	1.332.218	645.948	1.506.905	1.618.204	261.311	5.528.004	5.967.565	8	39	29	21.231.709
03	07	MENKUL MAL,GAYRİMADDİ HAK ALIM, BAKIM VE ONARIM GİDERLERİ	20.544.620	27.681.600	1.828	121.471	111.741	1.952.227	986.871	4.347.874	1.955.235	2.320.883	1.015.462	4.281.741	1.631.158	3.834.542	5.702.295	16.858.738	196	28	61	22.316.914
03	08	GAYRİMENKUL MAL BAKIM VE ONARIM GİDERLERİ	767.864	1.190.000	0	0	590	0	0	0	762.558	507.990	0	0	0	508.580	762.558	50	66	64	762.558	
03	09	TEDAVİ VE CENAZE GİDERLERİ	4.440	50.000	0	0	0	0	0	0	0	0	0	0	0	0	0	0	0	0	0	0
04	FAİZ GİDERLERİ	21.745.890	20.809.000	1.195.347	3.836.977	1.103.495	3.585.707	1.137.242	3.990.647	1.005.677	5.161.988	1.627.279	4.485.095	1.411.258	4.747.146	7.480.297	25.807.560	245	34	124	51.727.168	
04	01	KAMU KURUMLARINA ÖDENEN İÇ BORÇ FAİZ GİDERLERİ																				0
04	02	DİĞER İÇ BORÇ FAİZ GİDERLERİ	21.745.890	20.809.000	1.195.347	3.836.977	1.103.495	3.585.707	1.137.242	3.990.647	1.005.677	5.161.988	1.627.279	4.485.095	1.411.258	4.747.146	7.480.297	25.807.560	245	34	124	51.727.168
04	03	DIŞ BORÇ FAİZ GİDERLERİ																				0
04	04	İSKONTO GİDERLERİ																				0
04	05	PARA PİYASASI NAKİT İŞLEMLERİ FAİZ GİDERLERİ																				0
04	06	TÜREV ÜRÜN GİDERLERİ																				0
04	07	KİRA SERTİFİKASI GİDERLERİ																				0

EK 1 : BÜTÇE GİDERLERİNİN GELİŞİMİ

BÜTÇE GİDERLERİ	2023 GERÇEKLEŞME TOPLAMI	2024 BAŞLANGIÇ ÖDENEĞİ	OCAK GERÇEKLEŞME		ŞUBAT GERÇEKLEŞME		MART GERÇEKLEŞME		NİSAN GERÇEKLEŞME		MAYIS GERÇEKLEŞME		HAZİRAN GERÇEKLEŞME		OCAK-HAZİRAN GERÇEKLEŞME TOPLAMI		ARTIŞ ORANI * (%)	OCAK-HAZİRAN GERÇEK ORANI ** (%)		2024 YILSONU GERÇEKLEŞME TAHMİNİ	
			2023	2024	2023	2024	2023	2024	2023	2024	2023	2024	2023	2024	2023	2024		2023	2024		
05	CARİ TRANSFERLER	20.719.412	26.860.000	656.707	1.736.007	2.126.352	2.467.278	1.535.656	2.295.055	1.109.670	3.667.519	1.156.441	2.531.339	2.706.610	2.674.156	9.291.436	15.371.355	65	45	57	29.696.797
05 01	GÖREVLENDİRME GİDERLERİ	1.353.918	5.000.000	0	412.837	619.640	1.367.760	0	0	0	746.501	6.338	634.243	673.659	782.183	1.299.637	3.943.524	203	96	79	7.593.524
05 02	HAZİNE YARDIMLARI															0	0				0
05 03	KAR AMACI GÜTMİYEN KURULUŞLARA YAPILAN TRANSFERLER	1.480.409	1.500.000	51.900	110.768	35.652	155.002	42.616	203.364	225.276	69.513	33.474	72.000	46.590	83.643	435.507	694.289	59	29	46	994.289
05 04	HANE HALKI VE İŞLETMELERE YAPILAN TRANSFERLER	10.802.359	12.760.000	59.000	53.000	1.085.442	137.640	1.046.340	1.161.217	558.014	2.110.507	751.980	1.061.300	1.436.403	1.065.425	4.937.178	5.589.089	13	46	44	11.612.381
05 05	DEVLET SOSYAL GÜVENLİK KURUMLARINDAN HANE HALKINA YAPILAN FAYDA ÖDEMELERİ															0	0				0
05 06	YURTDIŞINA YAPILAN TRANSFERLER															0	0				0
05 08	GELİRLERDEN AYRILAN PAYLAR	7.082.727	7.600.000	545.806	1.159.402	385.618	806.876	446.701	930.475	326.380	740.999	364.649	763.796	549.959	742.905	2.619.113	5.144.453	96	37	68	9.496.602
06	SERMAYE GİDERLERİ	201.786.485	290.716.000	2.848.260	5.348.367	10.897.937	3.677.125	10.679.024	6.211.265	10.873.417	16.470.854	8.800.708	3.906.824	8.837.014	2.801.709	52.936.361	38.416.145	-27	26	13	114.652.166
06 01	MAMUL MAL ALIMLARI	9.953.088	21.131.000	0	0	1.771.578	0	322.774	1.922.464	0	18.205	500.591	1.462.562	353.924	204.420	2.948.867	3.607.650	22	30	17	6.214.035
06 02	MENKUL SERMAYE ÜRETİM GİDERLERİ																				0
06 03	GAYRİ MADDİ HAK ALIMLARI	1.719.169	2.105.000	0	0	0	0	0	259.920	0	0	191.477	0	257.240	0	448.717	259.920	-42	26	12	759.920
06 04	GAYRİMENKUL ALIMLARI VE KAMULAŞTIRMASI	11.843.807	11.805.000	436.679	0	602.074	729.794	2.583.370	0	986.287	331.231	959.961	1.319.004	580.000	556.952	6.148.371	2.936.980	-52	52	25	3.267.726
06 05	GAYRİMENKUL SERMAYE ÜRETİM GİDERLERİ	167.175.593	249.665.000	2.411.581	5.348.367	7.846.974	2.603.173	7.448.376	2.914.467	9.887.130	16.121.418	7.148.679	1.125.258	7.139.936	1.303.490	41.882.677	29.416.172	-30	25	12	101.928.145
06 06	MENKUL MALLARIN BÜYÜK ONARIM GİDERLERİ															0	0				0
06 07	GAYRİMENKUL BÜYÜK ONARIM GİDERLERİ	11.094.828	6.010.000	0	0	677.311	344.159	324.504	1.114.415	0	0	0	0	505.913	736.848	1.507.728	2.195.422	46	14	37	2.482.339
06 08	STOK ALIMLARI															0	0				0
06 09	DİĞER SERMAYE GİDERLERİ															0	0				0

EK 1 : BÜTÇE GİDERLERİNİN GELİŞİMİ

BÜTÇE GİDERLERİ	2023 GERÇEKLEŞME TOPLAMI	2024 BAŞLANGIÇ ÖDENEĞİ	OCAK GERÇEKLEŞME		ŞUBAT GERÇEKLEŞME		MART GERÇEKLEŞME		NİSAN GERÇEKLEŞME		MAYIS GERÇEKLEŞME		HAZİRAN GERÇEKLEŞME		OCAK-HAZİRAN GERÇEKLEŞME TOPLAMI		ARTIŞ ORANI * (%)	OCAK-HAZİRAN GERÇEK. ORANI ** (%)		2024 YILSONU GERÇEKLEŞME TAHMİNİ	
			2023	2024	2023	2024	2023	2024	2023	2024	2023	2024	2023	2024	2023	2024		2023	2024		
07		12.547.439	6.900.000	0	3.500.000	2.000.000	0	0	4.000.000	0	0	2.000.000	0	1.047.439	2.747.267	5.047.439	10.247.267	103	40	149	13.247.267
07	01	12.547.439	6.900.000	0	3.500.000	2.000.000	0	0	4.000.000	0	0	2.000.000	0	1.047.439	2.747.267	5.047.439	10.247.267	103	40	149	13.247.267
07	02																				0
07	03																				
08				0	0	0	0	0	0	0	0	0	0	0	0	0	0				0
08	01															0	0				0
08	02															0	0				0
09		0	55.400.000	0	0	0	0	0	0	0	0	0	0	0	0	0	0				0
09	01															0	0				0
09	02															0	0				0
09	03															0	0				0
09	05															0	0				0
09	06		55.400.000													0	0				0
09	07															0	0				0
09	08															0	0				0
09	09															0	0				0

* =(2024 Yılı Ocak-Haziran Gerçekleşme-2023 Yılı Ocak-Haziran Gerçekleşme)/2023 Yılı Ocak-Haziran Gerçekleşme * 100 formülüyle hesaplanacaktır.

** 2023 yılı için =2023 Yılı Ocak-Haziran Gerçekleşme/2023 Yılı Gerçekleşme Toplamı*100; 2024 yılı için =2024 Yılı Ocak-Haziran Gerçekleşme/2024 Yılı Başlangıç Ödeneği*100 formülüyle hesaplanacaktır.

EK 2 : BÜTÇE GELİRLERİNİN GELİŞİMİ

GELİR KODLARI	2023 GERÇEKLEŞME TOPLAMI	2024 BÜTÇE	OCAK GERÇEKLEŞME		ŞUBAT GERÇEKLEŞME		MART GERÇEKLEŞME		NİSAN GERÇEKLEŞME		MAYIS GERÇEKLEŞME		HAZİRAN GERÇEKLEŞME		OCAK-HAZİRAN GERÇEKLEŞME TOPLAMI		ARTIŞ ORANI * (%)	OCAK-HAZİRAN GERÇEK ORANI ** (%)		2024 YILSONU GERÇEKLEŞME TAHMİNİ
			2023	2024	2023	2024	2023	2024	2023	2024	2023	2024	2023	2024	2023	2024				
			BÜTÇE GELİRLERİ TOPLAMI	707.799.256	1.000.000.000	46.911.264	77.443.500	33.857.728	63.266.573	50.129.841	69.273.606	34.029.410	57.824.469	74.540.294	117.263.707	45.510.073		75.627.400	284.978.610	
01 Vergi Gelirleri	133.244.161	196.406.000	6.796.898	7.169.714	5.718.386	7.732.506	7.249.778	8.526.401	6.940.151	7.523.811	37.101.147	53.450.499	7.877.005	9.357.967	71.683.366	93.760.898	31	54	48	174.532.997
01 1 Gelir ve Kazanç Üzerinden Alınan Vergiler															0	0				0
01 2 Mülkiyet Üzerinden Alınan Vergiler	98.208.153	120.500.000	3.490.491	4.757.896	2.193.053	4.878.061	4.291.941	6.134.327	3.999.066	5.135.041	33.605.166	49.530.339	5.291.028	6.793.469	52.870.744	77.229.133	46	54	64	139.003.378
01 3 Dahilde Alınan Mal ve Hizmet Vergileri	28.612.256	59.550.000	2.909.777	2.146.390	2.727.083	2.322.956	2.567.289	2.101.666	2.358.441	2.152.126	3.112.268	3.458.503	1.621.956	1.855.463	15.296.814	14.037.104	-8	53	24	29.504.636
01 4 Uluslararası Ticaret ve Muamelelerden Alınan Vergiler		0													0	0				0
01 5 Damga Vergisi		0													0	0				0
01 6 Harçlar	6.423.752	16.356.000	396.631	265.428	798.251	531.489	390.548	290.408	582.644	236.645	383.714	461.657	964.021	709.034	3.515.808	2.494.661	-29	55	15	6.024.983
01 9 Başka Yerde Sınıflandırılmayan Vergiler		0													0	0				0
02 Sosyal Güvenlik Gelirleri	0	0	0	0	0	0	0	0	0	0	0	0	0	0	0	0				0
02 1 Sosyal Sigortalar Prim Gelirleri		0													0	0				0
02 2 Genel Sağlık Sigortası Prim Gelirleri		0													0	0				0
02 3 İş Kazaları ve Meslek Hastalıkları Prim Gelirleri		0													0	0				0
02 4 Devlet Katkısı		0													0	0				0
02 5 5510 Öncesi Sosyal Sigortalar Prim Gelirleri		0													0	0				0
02 9 Diğer Sosyal Güvenlik Primi Gelirleri		0													0	0				0
03 Teşebbüs ve Mülkiyet Gelirleri	118.913.636	130.945.000	4.695.446	10.094.912	7.487.446	9.379.173	6.026.946	10.538.842	5.648.510	8.962.709	11.414.055	14.411.832	11.909.366	14.591.973	47.151.770	67.979.441	44	40	52	160.173.047
03 1 Mal ve Hizmet Satış Gelirleri	113.609.542	121.190.000	4.441.220	9.564.574	7.152.685	8.043.159	5.723.041	9.826.616	5.406.187	8.219.686	10.977.823	13.759.265	11.752.841	13.936.569	45.453.796	63.349.868	39	40	52	150.465.124
03 2 Malların Kullanma veya Faaliyette Bulunma İzni Gelirleri	139.084	410.000	31.999	2.000	0	63.999	36.177	134.661	49.201	0	0	0	0	117.378	200.660	100	0	49	290.957	
03 3 KİT ve Kamu Bankaları Gelirleri		0													0	0				0
03 4 Kurumlar Hasılatı		0													0	0				0
03 5 Kurumlar Karları		0													0	0				0
03 6 Kira Gelirleri	5.165.010	9.345.000	222.227	528.338	304.762	1.272.016	267.728	577.565	193.122	743.023	436.232	652.567	156.525	655.404	1.580.596	4.428.913	180	31	47	9.416.966
03 9 Diğer Teşebbüs ve Mülkiyet Gelirleri		0													0	0				0

EK 2 : BÜTÇE GELİRLERİNİN GELİŞİMİ

GELİR KODLARI	2023 GERÇEKLEŞME TOPLAMI	2024 BÜTÇE	OCAK GERÇEKLEŞME		ŞUBAT GERÇEKLEŞME		MART GERÇEKLEŞME		NİSAN GERÇEKLEŞME		MAYIS GERÇEKLEŞME		HAZİRAN GERÇEKLEŞME		OCAK-HAZİRAN GERÇEKLEŞME TOPLAMI		ARTIŞ ORANI * (%)	OCAK-HAZİRAN GERÇEK ORANI ** (%)		2024 YILSONU GERÇEKLEŞME TAHMİNİ	
			2023	2024	2023	2024	2023	2024	2023	2024	2023	2024	2023	2024	2023	2024		2023	2024		
04	Alınan Bağış ve Yardımlar ile Özel Gelirler	15.657.014	51.325.000	14.000	143.450	0	3.000.000	0	0	0	0	5.884.014	0	600.000	2.735.000	6.498.014	5.878.450	-10	42	11	5.878.450
04	1 Yurt Dışından Alınan Bağış ve Yardımlar		0													0	0				0
04	2 Merkezi Yönetim Bütçesine Dahil İdarelerden Alınan Bağış ve Yardımlar		0													0	0				0
04	3 Diğer İdarelerden Alınan Bağış ve Yardımlar		0													0	0				0
04	4 Kurumlardan ve Kişilerden Alınan Bağış ve Yardımlar	1.640.000	16.325.000	14.000	143.450	0	0	0	0	0	0	0	0	300.000	2.735.000	314.000	2.878.450	817	19	18	2.878.450
04	5 Proje Yardımları	14.017.014	35.000.000	0	0	0	3.000.000	0	0	0	0	5.884.014	0	300.000	0	6.184.014	3.000.000	-51	44	9	3.000.000
04	6 Özel Gelirler		0													0	0				0
05	Diğer Gelirler	394.824.362	583.449.000	30.649.830	60.141.849	20.578.491	43.154.893	28.438.777	49.185.864	17.994.749	41.337.949	20.141.076	49.136.695	24.823.702	48.942.460	142.626.625	291.899.710	105	36	50	617.809.758
05	1 Faiz Gelirleri	6.175.364	4.400.000	301.990	1.497.655	179.880	1.122.235	316.002	1.043.483	222.443	1.188.176	320.597	1.024.403	344.263	1.365.946	1.685.174	7.241.898	330	27	165	14.490.275
05	2 Kişi ve Kurumlardan Alınan Paylar	343.874.649	531.188.000	28.750.724	57.367.557	18.830.346	40.733.783	22.745.561	46.319.154	16.588.869	37.678.090	18.074.331	38.022.016	21.302.330	45.574.902	126.292.161	265.695.501	110	37	50	532.894.410
05	3 Para Cezaları	9.034.257	18.679.000	425.322	746.025	536.922	807.360	342.530	1.156.488	463.205	676.506	774.409	3.762.999	362.232	1.399.167	2.904.619	8.548.545	194	32	46	20.954.180
05	9 Diğer Çeşitli Gelirler	35.740.091	29.182.000	1.171.795	530.612	1.031.343	491.515	5.034.683	666.738	720.233	1.795.177	971.740	6.327.278	2.814.876	602.445	11.744.671	10.413.766	-11	33	36	49.470.894
06	Sermaye Gelirleri	45.160.083	38.875.000	4.755.090	-106.425	103.405	0	8.414.340	1.022.500	3.446.000	0	0	264.680	300.000	0	17.018.835	1.180.755	-93	38	3	6.329.475
06	1 Taşınmaz Satış Gelirleri	45.160.083	38.825.000	4.755.090	-106.425	103.405	0	8.414.340	1.022.500	3.446.000	0	0	264.680	300.000	0	17.018.835	1.180.755	-93	38	3	6.329.475
06	2 Taşınır Satış Gelirleri		50.000													0	0				0
06	3 Menkul Kıymet ve Varlık Satış Gelirleri		0													0	0				0
06	9 Diğer Sermaye Satış Gelirleri		0													0	0				0
08	Alacaklardan Tahsilat	0	0	0	0	0	0	0	0	0	0	0	0	0	0	0	0				0
08	1 Yurtiçi Alacaklardan Tahsilat		0													0	0				0
08	2 Yurtdışı Alacaklardan Tahsilat		0													0	0				0
09	Red ve İadeler (-)	0	1.000.000	0	0	0	0	0	0	0	0	0	0	0	0	0	0				0
09	1 Vergi Gelirleri		500.000	0	0	0	0	0	0	0	0	0	0	0	0	0	0				0
09	2 Sosyal Güvenlik Gelirleri															0	0				0
09	3 Teşebbüs ve Mülkiyet Gelirleri		100.000													0	0				0
09	4 Alınan Bağış ve Yardımlar ile Özel Gelirler		100.000													0	0				0
09	5 Diğer Gelirler		300.000													0	0				0
09	6 Sermaye Gelirleri															0	0				0

* =(2024 Yılı Ocak-Haziran Gerçekleşme/2023 Yılı Ocak-Haziran Gerçekleşme)* 100 formülüyle hesaplanacaktır.

** 2023 yılı için =(2023 Yılı Ocak-Haziran Gerçekleşme/2023 Yılı Gerçekleşme Toplamı)*100; 2024 yılı için =(2024 Yılı Ocak-Haziran Gerçekleşme/2023 Yılı Başlangıç Ödeneği)*100 formülüyle hesaplanacaktır.

